
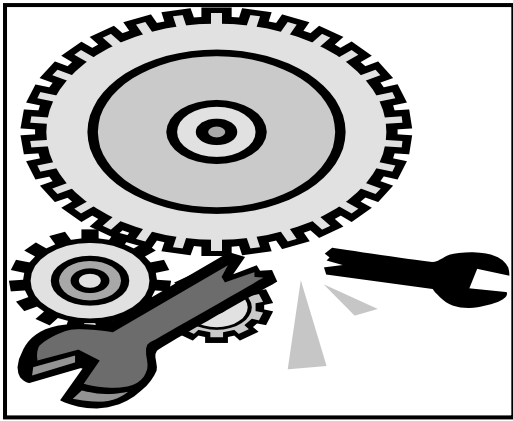


فصل بیستم:

صنعت



مقدمه

اولین سرشماری صنعتی کشور، در مرداد ۱۳۴۲ توسط اداره کل آمار عمومی انجام گرفت. از سال ۱۳۴۳ تا ۱۳۵۱، وزارت اقتصاد و از سال ۱۳۵۲ به بعد وزارت صنایع و معادن آمار کارگاه‌های صنعتی را جمع‌آوری می‌نمود.

مرکز آمار ایران در سال ۱۳۵۱، برای اولین بار از کارگاه‌های بزرگ صنعتی کشور (۱۰ نفر کارکن و بیشتر) سرشماری نمود و تا سال ۱۳۶۶ (به جز سال‌های ۱۳۵۶ و ۱۳۵۷) همه ساله این سرشماری به انجام رسید. در سال ۱۳۶۷ طرح آمارگیری صنعتی توسط مرکز آمار ایران انجام شد و اجرای آن با انجام تغییراتی تا سال ۱۳۷۰ نیز ادامه یافت. در سال‌های ۱۳۷۱ تا ۱۳۷۳ مرکز آمار ایران طرح آمارگیری از کارگاه‌های بزرگ صنعتی را اجرا نمود. همچنین در سال ۱۳۷۳، این مرکز طرح سرشماری عمومی صنعت و معدن را انجام داد. مرحله دوم سرشماری مذکور در سال ۱۳۷۴ به اجرا درآمد. در این مرحله، آمار سال ۱۳۷۳ کارگاه‌های صنعتی کمتر از ۱۰ نفر کارکن با روش نمونه‌گیری و کارگاه‌های صنعتی دارای ۱۰ کارکن و بیش‌تر با روش سرشماری مورد آمارگیری قرار گرفتند. از سال ۱۳۷۷ سرشماری از کارگاه‌های صنعتی دارای ۱۰ نفر کارکن و بیشتر هر سال انجام می‌شود.

در این فصل، اطلاعات سال ۱۳۹۴ و همچنین شرح فعالیت‌های جداول در نتایج منتشر شده از سوی مرکز آمار ایران تغییر یافته و چارچوب طرح صنعت به‌روزرسانی گردیده است.

لذا در بیان اختلاف به وجود آمده با نتایج قبلی منتشر شده در توضیحات ضروری ابتدای نشریه یا پانویس اطلاعات ۹۴ در جداول، عباراتی با این مضمون "به دلیل بهنگام سازی فهرست کارگاه‌های صنعتی ۱۰ نفر کارکن و بیشتر بر اساس منابع اداری، آمار کارگاه‌های صنعتی در سال ۹۴ نسبت به آمار منتشر شده قبلی متفاوت است و اطلاعات موجود، قابلیت مقایسه با آمار منتشر شده در سال‌های ۹۳ به قبل را ندارد." درج شود.

شرایطی که تعداد کارگاه‌ها در یک شهرستان یا کد ۲ دو رقمی ISIC به تفکیک طبقات کارکن کمتر از حد مجاز شرایط محرمانگی باشد، وجود ندارد.

به دلیل اینکه آمارگیری از کارگاه‌های ۴۹-۱۰ نفر کارکن به صورت نمونه‌گیری انجام می‌شود و نتایج نمونه در سطوح شهرستان قابل تعمیم به جامعه نیست لذا امکان ارائه اطلاعات در سطوح شهرستان بر حسب کارگاه‌های ۴۹-۱۰ نفر کارکن وجود ندارد.

به دلیل آمارگیری از کارگاه‌های صنعتی به روش نمونه‌گیری، برآورد تعداد کارگاه از مجموع وزن نمونه‌گیری کارگاه‌ها در برش موضوعی و جغرافیایی مورد نظر به دست می‌آید و به همین دلیل در بسیاری حالات به صورت عدد اعشاری است و این موضوع به دلیل کاهش یا افزایش تعداد کارکن کارگاه‌ها از مرز ۵۰ نفر کارکن، شامل کارگاه‌های ۵۰ نفر کارکن و بیشتر نیز می‌شود لذا اعداد (برای حفظ سازگاری اطلاعات بین جداول) در آخرین مرحله رند شده‌اند و موجب ایجاد ناسازگاری بین اعداد داخل جدول می‌شود.

اختلاف بین تعداد کارگاه صنعتی فعال در استان و تعداد کارگاه‌ها در چارچوب استان به دلیل کارگاه‌های غیرفعال، کارگاه‌های غیرصنعتی و کارگاه صنعتی فعال کمتر از ۱۰ نفر کارکن ایجاد شده است.

اطلاعات آماری ارائه شده در این فصل شامل مشخصات اجازه نامه های صنعتی صادر شده توسط سازمان صنعت، معدن و تجارت و منتخبی از مشخصات و عملکرد اقتصادی کارگاه‌های صنعتی مربوط به نتایج حاصل از طرح آمارگیری از

کارگاه‌های صنعتی که توسط مرکز آمار ایران منتشر می‌شود و مشخصات عمومی شرکت‌های تعاونی صنعتی تحت پوشش اداره کل تعاون، کار و رفاه اجتماعی استان استفاده شده است. لازم به ذکر است، اختلاف بعضی از ارقام با سالنامه‌های قبل، به دلیل تجدید نظری است که توسط سازمان ذی‌ربط انجام شده است.

تعاریف و مفاهیم

جواز تأسیس (موافقت اصولی) : مجوز اولیه برای ایجاد واحد صنعتی می‌باشد.

پروانه بهره‌برداری : مجوزی است که واحد تولیدی پس از موافقت در تولید آزمایشی محصول، موفق به دریافت آن می‌شود و سپس فعالیت خود را آغاز می‌کند.

کارگاه‌های صنعتی : مکان مشخص و ثابتی است که در آن، مجموعه‌ای از سرمایه و نیروی کار به منظور تولید یک یا چند محصول صنعتی به کار گرفته شده است.

وضع مالکیت عمومی : منظور کارگاه‌هایی است که تمام یا بیش از ۵۰ درصد سرمایه آن‌ها متعلق به وزارتخانه‌ها، سازمان‌های دولتی، بانک‌ها، نهادهای انقلاب اسلامی، شهرداری‌ها و سایر مؤسسات بخش عمومی باشد.

وضع مالکیت خصوصی (تعاونی) : منظور کارگاه‌هایی است که به صورت شرکت تعاونی به ثبت رسیده و تمام یا بیش از ۵۰ درصد سهام آن‌ها متعلق به اعضا تعاونی باشد.

وضع مالکیت خصوصی (غیر تعاونی) : منظور کارگاه‌هایی است که تمام یا بیش از ۵۰ درصد سرمایه آن‌ها متعلق به افراد باشد.

جبران خدمات مزد و حقوق بگیران : رجوع کنید به " فصل ۵- معدن " .

سایر پرداختی‌ها (پول ، کالا و ...) : این پرداختی‌ها شامل پاداش، اضافه کار، هزینه خوراک و پوشاک، هزینه ایاب و ذهاب، حق اولاد، حق عائله مندی، حق ماموریت، بدی آب و هوا، سهم کارفرما از بیمه‌های اجتماعی، خواربار، بلیط اتوبوس و ... است.

سرمایه‌گذاری (ارزش تغییرات اموال سرمایه‌ای): رجوع کنید به "فصل ۵ - معدن".

اموال سرمایه‌ای: تمامی ماشین‌آلات، وسایل، ابزار و تجهیزاتی هستند که برای انجام فعالیت‌های تولیدی یا ایجاد خدمت به کار گرفته می‌شوند و عمر مفید اقتصادی آن‌ها معمولاً از یک سال بیش‌تر است. ماشین‌آلات تولید و تجهیزات نیرو، ابزار و وسایل کار بادوام، لوازم و تجهیزات اداری، وسایل نقلیه و ساختمان، نمونه‌هایی از اموال سرمایه‌ای به‌شمار می‌آیند.

ارزش داده‌های فعالیت صنعتی: عبارت است از ارزش مواد خام و اولیه لوازم بسته‌بندی، ابزار و وسایل کار کم‌دوام مصرف شده، ارزش سوخت مصرف شده، آب و برق خریداری شده و پرداختی بابت خدمات صنعتی.

ارزش ستانده‌های فعالیت صنعتی: عبارت است از مجموع ارزش کالاهای تولید شده، دریافتی بابت خدمات صنعتی، تغییرات ارزش موجودی کالاهای در جریان ساخت، ارزش ساخت یا ایجاد و تعمیر اساسی اموال سرمایه‌ای توسط کارگاه، تفاضل ارزش فروش از ارزش خرید کالاهایی که بدون تغییر شکل به فروش رسیده‌اند، ارزش برق و آب تولید و فروخته شده منهای ارزش ضایعات محصولات تولید شده.

ارزش افزوده فعالیت صنعتی: عبارت است از ارزش ستانده‌ها منهای ارزش داده‌ها.

شرکت‌های تعاونی صنعتی: تعاونی‌هایی هستند که با بهره‌گیری از سرمایه و نیروی کار و تخصص اعضاء، براساس موضوع فعالیت مندرج در اساسنامه اجرایی، در رشته‌های مختلف صنعت فعالیت می‌کنند.

شرکت‌های تعاونی فرش دستباف: تعاونی‌هایی هستند که در زمینه تأمین و توزیع مواد اولیه و تولید انواع فرش‌های دستباف و تولیدات وابسته فعالیت دارند.

گزیده اطلاعات

در سال ۱۳۹۵ تعداد ۱۰۷۳ کارگاه صنعتی دارای ده نفر کارکن و بیشتر با ۳۹۸۲۵ نفر کارکن وجود داشته است که تعداد کارگاه‌ها نسبت به سال قبل ۷/۹۸ درصد کاهش، و تعداد کارکنان ۰/۴۸ درصد افزایش داشته است.

در سال مورد نظر مالکیت ۰/۱۹ درصد از این کارگاه‌ها به بخش عمومی و ۹۹/۸۱ درصد به بخش خصوصی تعلق داشته است. از کل کارکنان شاغل در کارگاه‌های صنعتی حدود ۵۲/۲۳ درصد در کارگاه‌های دارای ۱۰ تا ۴۹ نفر کارکن، ۱۲/۶۳ درصد در کارگاه‌های دارای ۵۰ تا ۹۹ نفر کارکن و ۳۵/۱۵ درصد در کارگاه‌های دارای ۱۰۰ نفر کارکن و بیشتر مشغول به کار بوده‌اند.

در سال ۱۳۹۵ ارزش افزوده فعالیت صنعتی کارگاه‌های صنعتی دارای ۱۰ نفر کارکن و بیشتر ۳۴۷۱۹۷۱۷ میلیون ریال بوده که نسبت به سال قبل ۶۷/۷۵ درصد افزایش داشته است.

در سال ۱۳۹۶ تعداد ۲۰۲ پروانه بهره‌برداری توسط اداره کل صنعت، معدن و تجارت برای ایجاد کارگاه‌های صنعتی در استان صادر شده در این سال میزان اشتغال کارگاه‌های صنعتی دارای پروانه بهره‌برداری ۳۲۰۵ نفر و میزان سرمایه‌گذاری ۷۹۵۶۶۱۶ میلیون ریال بوده است.

۷-۱- تعداد جواز تأسیس صادر شده توسط سازمان صنعت، معدن و تجارت برای ایجاد کارگاه‌های صنعتی بر حسب نوع فعالیت (فقره)

۱۳۹۲	۱۳۹۰	۱۳۸۵	۱۳۸۰	فعالیت
۶۷۳	۳۳۲	۱۵۴۵	۱۹۴۲	جمع
۹	۲	۰	۰	- استخراج سایر معادن
۱۲۹	۵۵	۲۵۲	۱۴۳	- محصولات غذایی و انواع آشامیدنی
۱۴	۸	۳۲	۱۴۱	- منسوجات
۱۵	۴	۲۵	۴۶۳	- پوشاک و عمل آوردن پوست خز
۷	۲	۱۶	۲۵	- دباغی و پرداخت چرم و ساخت چمدان کیف و کفش
۸	۱۱	۵۷	۵۱	- محصولات چوبی به استثناء مبلمان
۲۶	۶	۶۳	۳۴	- کاغذ و محصولات کاغذی
۰	۰	۰	۲	- چاپ و انتشار و تکثیر رسانه های ضبط شده
۲۱	۶	۲۴	۲۰	- کک و محصولات حاصل از تصفیه نفت و سوخته‌های هسته ای
۸۹	۳۸	۱۴۹	۱۳۷	- مواد شیمیایی و محصولات شیمیایی
۵۵	۴۲	۲۰۵	۱۸۱	- محصولات لاستیکی و پلاستیکی
۴۹	۵۱	۱۲۴	۲۰۵	- محصولات کانی غیر از فلزی
۲۵	۱۸	۸۷	۲۲	- فلزات اساسی (ریخته گری، نورد، ذوب فلزات و ...)
۳۵	۳۴	۱۸۶	۱۵۹	- محصولات فلزی
۴۳	۱۸	۹۵	۶۵	- ماشین آلات و تجهیزات طبقه بندی نشده در جای دیگر
۳	۰	۱۵	۱۲۳	- ماشینهای دفتری و حسابداری و محاسباتی
۱۴	۵	۷۰	۵۹	- ماشینهای الکتریکی و دستگاههای برقی
۲	۱	۹	۷	- رادیو، تلویزیون و دستگاههای مخابراتی
۷	۷	۲۰	۱۴	- ابزار پزشکی، ابزار اپتیکی، ابزار دقیق و ساعت
۱۱	۹	۳۷	۳۵	- وسایل نقلیه موتوری
۰	۴	۱۲	۲۶	- ساخت تجهیزات حمل و نقل
۲۸	۷	۳۹	۲۸	- مبلمان و مصنوعات طبقه بندی نشده در جای دیگر
۹	۲	۲۶	۲	- بازیافت
۰	۰	۰	۰	- تولید انرژی
۳	۰	۰	۰	- فعالیت های پشتیبانی و کمکی حمل و نقل، فعالیت های آژانس های مسافرتی
۰	۲	۲	۰	- کامپیوتر و فعالیت های مربوطه
۰	۰	۰	۰	- تحقیق و توسعه
۷۱	۰	۰	۰	- سایر فعالیت های خدمات مهندسی
۰	۰	۰	۰	- کشاورزی، شکار و فعالیت های خدماتی
۰	۰	۰	۰	- تولید محصولات از توتون و تنباکو - سیگار
۰	۰	۰	۰	- استخراج کانه های فلزی

۷-۱- تعداد جواز تأسیس صادر شده توسط سازمان صنعت، معدن و تجارت برای ایجاد کارگاه‌های صنعتی برحسب نوع فعالیت (دنباله)

۱۳۹۶	۱۳۹۵	۱۳۹۴	۱۳۹۳	فعالیت
۱۱۰۹	۷۴۲	۴۳۳	۳۱۰	جمع
۸	۳	۲	۴	- استخراج سایر معادن
۲۴۵	۱۴۶	۸۴	۴۱	- محصولات غذایی و انواع آشامیدنی
۲۱	۲۰	۵	۸	- منسوجات
۴۰	۲۱	۱۵	۵	- پوشاک و عمل آوردن پوست خز
۹	۷	۵	۱	- دباغی و پرداخت چرم وساخت چمدان کیف و کفش
۲۴	۱۰	۱۴	۷	- محصولات چوبی به استثناء مبلمان
۲۷	۲۳	۱۳	۱۴	- کاغذ و محصولات کاغذی
۲	۰	۰	۱	- چاپ و انتشار و تکثیر رسانه های ضبط شده
۱۱	۱۷	۷	۴	- کک و محصولات حاصل از تصفیه نفت و سوخته‌های هسته ای
۱۳۵	۹۰	۵۲	۱۲	- مواد شیمیایی و محصولات شیمیایی
۶۶	۵۳	۳۲	۳۴	- محصولات لاستیکی و پلاستیکی
۳۷	۲۶	۲۶	۱۹	- محصولات کانی غیر از فلزی
۱۱	۴	۴	۹	- فلزات اساسی (ریخته گری، نورد، ذوب فلزات و ...)
۵۹	۵۰	۳۷	۳۶	- محصولات فلزی
۷۰	۴۷	۳۲	۱۸	- ماشین آلات و تجهیزات طبقه بندی نشده در جای دیگر
۱۰	۸	۰	۱	- ماشینهای دفتری و حسابداری و محاسباتی
۵۳	۳۲	۲۲	۶	- ماشینهای الکتریکی و دستگاههای برقی
۷	۸	۳	۳	- رادیو ، تلویزیون و دستگاههای مخابراتی
۲۲	۱۴	۱۰	۴	- ابزار پزشکی ، ابزار اپتیکی ، ابزار دقیق و ساعت
۳۲	۲۶	۱۱	۷	- وسایل نقلیه موتوری
۳	۱	۱	۰	- ساخت تجهیزات حمل و نقل
۳۸	۲۹	۱۳	۱۲	- مبلمان و مصنوعات طبقه بندی نشده در جای دیگر
۴	۱	۶	۱۷	- بازیافت
۰	۱	۰	۲	- تولید انرژی
۰	۰	۰	۱	- فعالیت های پشتیبانی و کمکی حمل و نقل ، فعالیت های آژانس های مسافرتی
۰	۰	۱	۰	- کامپیوتر و فعالیت های مربوطه
۰	۰	۰	۰	- تحقیق و توسعه
۱۷۴	۱۰۳	۳۸	۳۱	- سایر فعالیت های خدمات مهندسی
۰	۰	۰	۰	- کشاورزی ، شکار و فعالیت های خدماتی
۰	۰	۰	۰	- تولید محصولات از توتون و تنباکو - سیگار
۱	۲	۰	۰	- استخراج کانه های فلزی

مأخذ: سازمان صنعت، معدن و تجارت استان سمنان.

۷-۲- تعداد پروانه بهره‌برداری صادر شده توسط سازمان صنعت، معدن و تجارت برای ایجاد کارگاه‌های صنعتی برحسب نوع فعالیت (فقره)

۱۳۹۲	۱۳۹۰	۱۳۸۵	۱۳۸۰	فعالیت
۱۴۱	۱۳۹	۱۷۶	۱۵۵	جمع
۳	۰	۱	۰	- استخراج سایر معادن
۱۷	۱۴	۲۱	۱۷	- محصولات غذایی و انواع آشامیدنی
۳	۳	۷	۸	- منسوجات.....
۰	۲	۰	۶	- پوشاک و عمل آوردن پوست خز
۰	۲	۰	۰	- دباغی و پرداخت چرم و ساخت چمدان کیف و کفش
۱	۴	۵	۰	- محصولات چوبی به استثناء مبلمان
۷	۲	۴	۹	- کاغذ و محصولات کاغذی
۲۹	۷	۲۰	۱۱	- کک و فرآورده های حاصل از نفت
۰	۰	۰	۰	- چاپ و انتشار و تکثیر رسانه های ضبط شده
۱۹	۲۳	۲۶	۳۴	- ساخت مواد و محصولات شیمیایی
۱۴	۱۸	۳۵	۱۷	- محصولات لاستیکی و پلاستیکی
۱۴	۲۴	۲۴	۱۳	- محصولات کانی غیر از فلزی
۵	۸	۷	۳	- فلزات اساسی(ریخته گری - نورد و ذوب فلزات و . . .)
۹	۱۳	۱۳	۸	- محصولات فلزی
۸	۷	۴	۸	- ماشین آلات و تجهیزات طبقه بندی نشده در جای دیگر
۰	۰	۰	۰	- ماشینهای دفتری و حسابداری و محاسباتی
۶	۶	۴	۵	- ماشینهای الکتریکی و دستگاههای برقی
۰	۰	۰	۰	- رادیو، تلویزیون و دستگاههای مخابراتی
۲	۰	۰	۱	- ابزار پزشکی ، ابزار اپتیکی ، ابزار دقیق و ساعت
۲	۲	۱	۷	- وسایل نقلیه موتوری
۰	۱	۰	۸	- ساخت تجهیزات حمل و نقل
۱	۲	۴	۰	- مبلمان و مصنوعات طبقه بندی نشده در جای دیگر
۰	۱	۰	۰	- بازیافت
۱	۰	۰	۰	- سایر فعالیتهای خدمات مهندسی.....
۰	۰	۰	۰	- تولید انرژی.....
۰	۰	۰	۰	- فعالیت های پشتیبانی و کمکی حمل و نقل ، فعالیت های
۰	۰	۰	۰	آژانس‌های مسافرتی
۰	۰	۰	۰	- کامپیوتر و فعالیت های مربوطه
۰	۰	۰	۰	- تحقیق و توسعه
۰	۰	۰	۰	- کشاورزی ، شکار و فعالیت های خدماتی
۰	۰	۰	۰	- تولید محصولات از توتون و تنباکو - سیگار.....
۰	۰	۰	۰	- استخراج کانه های فلزی.....

۷-۲- تعداد پروانه بهره‌برداری صادر شده توسط سازمان صنعت، معدن و تجارت برای ایجاد کارگاه‌های صنعتی برحسب نوع فعالیت (دنباله)

فعالیت	۱۳۹۳	۱۳۹۴	۱۳۹۵	۱۳۹۶
جمع	۱۷۰	۱۵۱	۱۷۸	۲۰۲
- استخراج سایر معادن	۸	۵	۶	۲
- محصولات غذایی و انواع آشامیدنی	۱۲	۲۰	۱۵	۲۱
- ساخت منسوجات	۷	۱	۳	۱۰
- پوشاک و عمل آوردن پوست خز	۱	۲	۲	۱
- دباغی و پرداخت چرم و ساخت چمدان کیف و کفش	۰	۱	۲	۱
- محصولات چوبی به استثناء مبلمان	۱	۱	۴	۶
- کاغذ و محصولات کاغذی	۳	۸	۹	۱
- کک و فراورده های حاصل از نفت	۳۸	۲۵	۲۴	۲۴
- چاپ و انتشار و تکثیر رسانه های ضبط شده	۰	۰	۰	۰
- ساخت مواد و محصولات شیمیایی	۲۶	۲۷	۳۴	۴۴
- محصولات لاستیکی و پلاستیکی	۲۰	۸	۲۲	۲۹
- محصولات کانی غیر از فلز	۱۴	۱۱	۸	۱۰
- فلزات اساسی (ریخته گری - نورد و ذوب فلزات و ...)	۸	۵	۶	۱۰
- محصولات فلزی	۵	۴	۹	۱۳
- ماشین آلات و تجهیزات طبقه بندی نشده در جای دیگر	۹	۷	۷	۷
- ماشینهای دفتری و حسابداری و محاسباتی	۰	۰	۱	۰
- ماشینهای الکتریکی و دستگاههای برقی	۲	۱۰	۶	۵
- رادیو ، تلویزیون و دستگاههای مخابراتی	۰	۱	۱	۲
- ابزار پزشکی ، ابزار اپتیکی ، ابزار دقیق و ساعت	۱	۲	۴	۲
- وسایل نقلیه موتوری	۱	۲	۴	۳
- ساخت تجهیزات حمل و نقل	۰	۰	۱	۱
- مبلمان و مصنوعات طبقه بندی نشده در جای دیگر	۳	۳	۴	۴
- بازیافت	۵	۲	۴	۱
- سایر فعالیتهای خدمات مهندسی	۵	۵	۱	۴
- تولید انرژی	۰	۰	۰	۰
- فعالیت های پشتیبانی و کمکی حمل و نقل ، فعالیت های آژانس های مسافرتی	۰	۱	۰	۱
- کامپیوتر و فعالیت های مربوطه	۰	۰	۰	۰
- تحقیق و توسعه	۰	۰	۰	۰
- کشاورزی ، شکار و فعالیت های خدماتی	۱	۰	۰	۰
- تولید محصولات از توتون و تنباکو - سیگار	۰	۰	۰	۰
- استخراج کانه های فلزی	۰	۰	۱	۰

مأخذ: سازمان صنعت ، معدن و تجارت استان سمنان

سالنامه آماری استان سمنان - ۱۳۹۶

۷- صنعت

۷-۳ میزان اشتغال کارگاه‌های صنعتی دارای پروانه بهره‌برداری صادر شده توسط سازمان صنعت، معدن و تجارت بر حسب نوع فعالیت (نفر)

۱۳۹۲	۱۳۹۰	۱۳۸۵	۱۳۸۰	فعالیت
۱۸۱۴	۲۲۸۱	۲۷۷۰	۳۷۳۴	جمع
۴۵	۰	۱۴	۰	- استخراج سایر معادن
۱۷۹	۲۰۲	۳۰۵	۲۲۱	- محصولات غذایی و انواع آشامیدنی
۲۹۷	۲۳۳	۱۱۱	۵۹۲	- ساخت منسوجات.....
۰	۱۰	۰	۴۵	- پوشاک و عمل آوردن پوست خز
۰	۳۷	۰	۰	- دباغی و پرداخت چرم و ساخت چمدان و کیف و کفش
۲۵	۱۸	۴۴	۰	- محصولات چوبی به استثناء مبلمان
۲۶۴	۱۳	۲۰۴	۲۳۷	- کاغذ و محصولات کاغذی
۰	۰	۰	۰	- چاپ و انتشار و تکثیر رسانه های ضبط شده.....
۱۰۶	۶۰	۱۱۲	۸۶	- کک و محصولات حاصل از تصفیه نفت و سوخته‌های هسته ای.....
۱۸۵	۴۲۴	۶۰۹	۵۲۲	- مواد شیمیایی و محصولات شیمیایی.....
۱۴۱	۲۵۶	۳۲۹	۲۵۷	- محصولات لاستیکی و پلاستیکی.....
۷۳	۳۴۰	۴۴۳	۳۲۶	- محصولات کانی غیر از فلزی.....
۶۰	۲۰۱	۱۹۶	۱۷۷	- فلزات اساسی (ریخته گری - نورد و ذوب فلزات و
۱۲۵	۱۶۸	۱۷۲	۲۱۵	- محصولات فلزی.....
۱۰۱	۹۰	۲۳	۱۹۷	- ماشین آلات و تجهیزات طبقه بندی نشده در جای دیگر.....
۰	۰	۰	۰	- ماشینهای دفتری و حسابداری و محاسباتی.....
۴۷	۸۳	۳۹	۱۰۳	- ماشینهای الکتریکی و دستگاههای برقی.....
۰	۰	۰	۰	- رادیو ، تلویزیون و دستگاههای مخابراتی.....
۱۲	۰	۰	۱۱	- ابزار پزشکی ، ابزار اپتیکی ، ابزار دقیق و ساعت.....
۱۳۳	۹۶	۶۹	۲۶۲	- وسایل نقلیه موتوری.....
۰	۰	۰	۰	- ساخت تجهیزات حمل و نقل.....
۱۰	۱۱	۱۰۰	۰	- مبلمان و مصنوعات طبقه بندی نشده در جای دیگر.....
۰	۳۴	۰	۰	- بازیافت.....
۰	۰	۰	۰	- تولید انرژی.....
۰	۰	۰	۴۸۳	- فعالیت های پشتیبانی و کمکی حمل و نقل ، فعالیت های آژانس های مسافرتی.....
۰	۰	۰	۰	- کامپیوتر و فعالیت های مربوطه
۰	۰	۰	۰	- تحقیق و توسعه.....
۱۱	۰	۰	۰	- سایر فعالیت های خدمات مهندسی.....
۰	۰	۰	۰	- کشاورزی ، شکار و فعالیت های خدماتی
۰	۰	۰	۰	- تولید محصولات از توتون و تنباکو - سیگار.....
۰	۰	۰	۰	- استخراج کانه های فلزی.....



سالنامه آماری استان سمنان - ۱۳۹۶

۷- صنعت

۳-۷- میزان اشتغال کارگاه‌های صنعتی دارای پروانه بهره‌برداری صادر شده توسط سازمان صنعت، معدن و تجارت بر حسب نوع فعالیت (دنباله)

۱۳۹۶	۱۳۹۵	۱۳۹۴	۱۳۹۳	فعالیت
۳۳۰۵	۲۹۶۸	۱۵۵۱	۱۹۴۵	جمع.....
۱۷	۳۵	۵۰	۶۶	- استخراج سایر معادن
۲۲۲	۱۷۵	۱۷۳	۱۲۴	- محصولات غذایی و انواع آشامیدنی.....
۱۷۴	۲۷	۸	۱۱۲	- منسوجات
۱۰	۶	۱۵	۷	- پوشاک و عمل آوردن پوست خز.....
۰	۱۷	۲۶	۰	- دباغی و پرداخت چرم و ساخت چمدان کیف و کفش.....
۵۲	۹۸	۰	۱۶	- محصولات چوبی به استثناء مبلمان.....
۲۸	۱۵۷	۷۵	۲۹	- کاغذ و محصولات کاغذی.....
۰	۰	۰	۰	- چاپ و انتشار و تکثیر رسانه های ضبط شده.....
۱۳۱	۱۵۲	۲۷۵	۲۰۹	- کک و محصولات حاصل از تصفیه نفت و سوخته‌های هسته ای.....
۵۷۷	۶۳۸	۲۳۹	۲۳۶	- مواد شیمیایی و محصولات شیمیایی.....
۴۲۶	۵۲۱	۵۲	۲۱۳	- محصولات لاستیکی و پلاستیکی.....
۱۶۳	۹۰	۱۰۲	۱۸۸	- محصولات کانی غیر از فلزی.....
۶۹۹	۴۲	۱۲۲	۱۲۷	- فلزات اساسی (ریخته گری - نورد و ذوب فلزات و
۹۸	۱۵۹	۷۲	۱۲۲	- محصولات فلزی.....
۲۵۱	۶۷	۶۲	۱۹۴	- ماشین آلات و تجهیزات طبقه بندی نشده در جای دیگر.....
۰	۱۱	۰	۰	- ماشینهای دفتری و حسابداری و محاسباتی.....
۵۹	۴۱۶	۱۷۲	۱۹۲	- ماشینهای الکتریکی و دستگاههای برقی.....
۲۱	۳۰	۰	۰	- رادیو ، تلویزیون و دستگاههای مخابراتی.....
۵	۳۸	۲۹	۱۰	- ابزار پزشکی ، ابزار اپتیکی ، ابزار دقیق و ساعت.....
۸۵	۱۷۹	۷	۱۷	- وسایل نقلیه موتوری.....
۶	۰	۰	۰	- ساخت تجهیزات حمل و نقل.....
۴۶	۱۷	۱۴	۵	- مبلمان و مصنوعات طبقه بندی نشده در جای دیگر.....
۲۶	۱۳	۳۹	۴۷	- بازیافت.....
۰	۰	۰	۰	- تولید انرژی.....
۷۰	۰	۵	۰	-فعالیت های پشتیبانی و کمکی حمل و نقل ، فعالیت های آژانس های مسافرتی.....
۰	۰	۰	۰	- کامپیوتر و فعالیت های مربوطه
۰	۰	۰	۰	- تحقیق و توسعه.....
۳۹	۵	۱۴	۳۱	- سایر فعالیت های خدمات مهندسی.....
۰	۰	۰	۰	- کشاورزی ، شکار و فعالیت های خدماتی
۰	۰	۰	۰	- تولید محصولات از توتون و تنباکو - سیگار.....
۰	۷۵	۰	۰	- استخراج کانه های فلزی.....

ماخذ : سازمان صنعت ، معدن و تجارت استان سمنان

سالنامه آماری استان سمنان - ۱۳۹۶

۷- صنعت

۷-۴ سرمایه‌گذاری کارگاه‌های صنعتی دارای پروانه بهره‌برداری صادر شده توسط سازمان صنعت، معدن و تجارت بر حسب نوع فعالیت

(میلیون ریال)

۱۳۹۲	۱۳۹۰	۱۳۸۵	۱۳۸۰	فعالیت
۲۲۳۴۷۸۴	۲۰۶۶۱۱۷/۲۹	۱۵۶۳۲۸۸/۵۵	۴۴۳۵۹۶/۹	جمع
۴۹۶۹۶	.	۲۱۰۴/۱	.	- استخراج سایر معادن
۲۴۸۹۳۵	۱۹۲۶۰۸/۴۹	۴۲۷۴۴۴/۵۸	۵۸۷۶۴/۳	- محصولات غذایی وانواع آشامیدنی
.	.	.	.	- محصولات از توتون و تنباکو
۴۰۴۵۵۴	۲۷۰۸۸۸	۲۸۳۴۵	۱۴۴۰۴۵	- منسوجات
.	۲۴۲۰	.	۶۹۴	- پوشاک و عمل آوردن پوست خز
.	۲۴۳۴۰	.	.	- دباغی و پرداخت چرم وساخت چمدان کیف وکفش .
۷۵۴۲۵	۳۶۱۹۶	۲۹۹۳۳/۵	.	- محصولات چوبی به استثناء مبلمان
۶۶۱۹۱	۱۰۹۰۲	۴۹۹۲۴	۷۹۷۷	- کاغذ و محصولات کاغذی
.	.	.	.	- چاپ و انتشار و تکثیر رسانه های ضبط شده
۷۸۹۳۶	۳۶۳۵۱	۴۴۵۴۵	۱۰۱۴۳	- کک و محصولات حاصل از تصفیه نفت و سوخته‌های هسته ای
۳۹۶۷۶۷	۴۵۸۸۶۸	۲۵۴۸۶۵	۵۸۱۸۲	- مواد شیمیایی و محصولات شیمیایی
۴۱۴۲۷۵	۱۲۰۳۸۲/۵	۷۱۰۷۱/۷۵	۲۶۰۵۸	- محصولات لاستیکی و پلاستیکی
۱۰۸۵۳۱	۴۶۲۸۹۵/۴	۲۴۷۴۱۲/۲۵	۲۵۷۳۹	- محصولات کانی غیر از فلزی
۲۰۴۹۶	۱۳۸۸۴۴	۲۸۰۳۱۶	۳۰۹۶۷/۶	- فلزات اساسی (ریخته گری - نورد و ذوب فلزات و ...)
۱۷۶۸۵۸	۹۲۵۴۸	۷۲۱۷۹/۴۷	۱۹۹۲۲
۸۷۱۸۹	۴۷۹۹۹	۸۸۵۴	۷۰۱۸	- محصولات فلزی
.	.	.	.	- ماشین آلات و تجهیزات طبقه بندی نشده در جای دیگر.....
۲۸۲۹۸	۶۶۳۰۶	۲۰۳۷۶	۱۲۲۹۶	- ماشینهای دفتری وحسابداری و محاسباتی
.	.	.	.	- ماشینهای الکتریکی و دستگاههای برقی
۱۹۷۲۷	.	.	۷۴۲	- رادیو ، تلویزیون و دستگاههای مخابراتی
۵۱۳۹۵	۷۱۴۹۹	۱۶۴۶۹	۲۳۲۰۸	- ابزار پزشکی ، ابزار اپتیکی ، ابزار دقیق و ساعت
.	۱۴۷۶	.	۱۷۸۴۱	- وسایل نقلیه موتوری
۵۹۲۴	۳۱۹۹/۹	۹۴۴۸/۹	.	- ساخت تجهیزات حمل و نقل
.	۲۸۳۹۴	.	.	- مبلمان و مصنوعات طبقه بندی نشده در جای دیگر .
.	.	.	.	- بازیافت
.	.	.	.	-تولید انرژی
.	.	.	.	-فعالیت های پشتیبانی و کمکی حمل و نقل و فعالیت های
.	.	.	.	آژانس های مسافرتی.....
.	.	.	.	-کامپیوتر و فعالیت های مربوطه
.	.	.	.	-تحقیق و توسعه.....
۱۵۸۷	.	.	.	-سایر فعالیت های خدمات مهندسی.....
.	.	.	.	-کشاورزی ، شکار و فعالیت های خدماتی
.	.	.	.	-تولید محصولات از توتون و تنباکو - سیگار
.
.	.	.	.	-استخراج کانه‌های فلزی.....

۷-۴- سرمایه‌گذاری کارگاه‌های صنعتی دارای پروانه بهره‌برداری صادر شده توسط سازمان صنعت، معدن و تجارت بر حسب نوع فعالیت (دنباله)

۱۳۹۶	۱۳۹۵	۱۳۹۴	۱۳۹۳	فعالیت
۷۹۵۶۶۱۶	۱۱۵۷۶۲۰۰	۲۶۱۱۵۲۳	۳۴۹۷۱۲۱	جمع
۳۳۵۲۲	۳۴۲۲۳	۱۴۰۲۰۶	۵۷۰۶۰	- استخراج سایر معادن
۲۲۵۰۱۸	۱۷۰۲۷۱	۱۲۹۶۶۷	۱۶۲۹۰۸	- محصولات غذایی و انواع آشامیدنی
.	.	.	.	- محصولات از توتون و تنباکو
۳۳۷۵۶۹	۲۳۷۰۶	۶۶۰۵	۱۴۴۰۴۶	- منسوجات
۸۱۶۳۱	۲۵۳۹	۱۷۲۸۹	۴۷۴۱	- پوشاک و عمل آوردن پوست خز
.	۲۹۸۸	۲۱۵۱۴	.	- دباغی و پرداخت چرم و ساخت چمدان کیف و کفش
۸۴۹۶۸	۵۷۰۸۶	.	۳۰۰۰۰	- محصولات چوبی به استثناء مبلمان
۳۲۸۱۰	۱۵۰۵۱۴	۱۲۶۱۳۹	۱۰۴۸۸	- کاغذ و محصولات کاغذی
.	.	.	.	- چاپ و انتشار و تکثیر رسانه های ضبط شده
۱۶۵۷۱۴	۱۷۵۸۶۱	۷۳۹۶۰۸	۱۷۷۰۹۷	- کک و محصولات حاصل از تصفیه نفت و سوخته‌های هسته ای
۱۵۴۲۹۵۰	۲۲۹۸۱۰۴	۷۸۴۴۵۴	۳۹۵۸۰۱	- مواد شیمیایی و محصولات شیمیایی
۶۴۴۰۹۷	۴۹۷۹۹۳	۴۰۵۷۰	۳۹۶۱۸۰	- محصولات لاستیکی و پلاستیکی
۳۳۳۳۷۹	۲۰۱۲۶۲	۱۷۹۱۹۷	۲۱۷۵۳۵	- محصولات کانی غیر از فلزی
۲۶۸۲۲۶۱	۲۷۸۸۵	۹۷۳۷۶	۱۴۸۶۹۶	- فلزات اساسی (ریخته گری - نورد و ذوب فلزات و...)
۱۱۴۳۶۷۱	۱۰۲۱۸۶	۶۳۳۴۶	۱۱۱۹۳۷۳	- محصولات فلزی
۱۲۱۷۷۹	۱۱۱۰۵۲	۵۳۸۵۰	۳۳۴۶۴	- ماشین آلات و تجهیزات طبقه بندی نشده در جای دیگر
.	۱۰۷۶	.	.	- ماشینهای دفتری و حسابداری و محاسباتی
۴۷۹۶۲	۶۲۶۰۶۶۳	۱۲۵۳۸۲	۵۰۷۳۹۷	- ماشینهای الکتریکی و دستگاههای برقی
۲۶۲۵۲	۳۲۴۸	.	.	- رادیو ، تلویزیون و دستگاههای مخابراتی
۲۷۸۴	۴۲۲۴۰	۶۱۰۲	۵۱۴۵	- ابزار پزشکی ، ابزار اپتیکی ، ابزار دقیق و ساعت
۱۰۹۷۷۳	۱۱۴۰۰۱۲	۸۹۰	۱۴۱۶۲	- وسایل نقلیه موتوری
۲۲۲۰۰	۸۸	.	.	- ساخت تجهیزات حمل و نقل
۱۱۴۸۸۲	۱۹۶۴۹	۱۶۳۷۰	۳۶۸۲	- مبلمان و مصنوعات طبقه بندی نشده در جای دیگر
۱۲۳۲۷۷	۱۷۸۳	۵۴۱۵۰	۳۴۳۴۰	- بازیافت
.	.	.	.	- تولید انرژی
۵۱۶۷۲	.	۶۵۳۵	.	- فعالیت های پشتیبانی و کمکی حمل و نقل ، فعالیت های آژانس های مسافرتی
.	.	.	.	- کامپیوتر و فعالیت های مربوطه
.	.	.	.	- تحقیق و توسعه
۲۸۴۴۵	۱۸۳۳۷	۲۲۷۳	۳۵۰۰۶	- سایر فعالیت های خدمات مهندسی
.	.	.	.	- کشاورزی ، شکار و فعالیت های خدماتی
.	.	.	.	- تولید محصولات از توتون و تنباکو
.	۲۳۳۴۳۴	.	.	- استخراج کانه های فلزی

ماخذ: سازمان صنعت و معدن و تجارت استان سمنان

سالنامه آماری استان سمنان - ۱۳۹۶

۷-۵- تعداد کارگاه‌های صنعتی دارای ده نفر کارکن و بیشتر برحسب نوع فعالیت، نحوه مالکیت و طبقات کارکن

کل کارگاه‌ها				سال و فعالیت
۱۰۰ نفر و بیش تر	۵۰-۹۹ نفر	۱۰-۴۹ نفر (۱)	جمع	
۳۷	۲۳	۱۱۵	۱۷۵ ۱۳۸۰
... ۱۳۸۵
۴۹	۷۵	...	۱۲۳ ۱۳۹۰
۴۵	۸۳	...	۱۲۸ ۱۳۹۲
۵۵	۶۳	۵۰۲	۶۲۰ ۱۳۹۳
۴۵	۸۸	۱۰۳۳	۱۱۶۶ ۱۳۹۴
۶۰	۷۶	۹۳۷	۱۰۷۳ ۱۳۹۵
۰	۰	۰	۰ تولید فراورده‌های توتون و تنباکو.....
۹	۱۲	۷۱	۹۲ تولید موادشیمیایی و فراورده‌های شیمیایی.....
۶	۸	۴۷	۶۱ تولید فلزات پایه.....
۷	۱۴	۱۷	۳۸ تولید وسایل نقلیه موتوری، تریلر و نیم تریلر.....
۰	۰	۰	۰ تعمیر و نصب ماشین آلات و تجهیزات.....
۳۸	۴۲	۸۰۱	۸۸۱ سایر فعالیتها.....



سالنامه آماری استان سمنان - ۱۳۹۶
 ۷-۵- تعداد کارگاه‌های صنعتی دارای ده نفر کارکن و بیشتر برحسب نوع فعالیت، نحوه مالکیت و طبقات کارکن (دنباله)

خصوصی				سال و فعالیت
۱۰۰ نفر و بیش تر	۵۰-۹۹ نفر	۱۰-۴۹ (۱) نفر	جمع	
۳۴	۲۳	۱۱۲	۱۶۹۱۳۸۰
...۱۳۸۵
۴۸	۷۵	...	۱۲۲۱۳۹۰
۴۴	۸۳	...	۱۲۷۱۳۹۲
۵۵	۶۳	۴۹۵	۶۱۳۱۳۹۳
۴۵	۸۸	۱۰۲۳	۱۱۵۶۱۳۹۴
۶۰	۷۶	۹۳۵	۱۰۷۱ ۱۳۹۵
.تولید فراورده‌های توتون و تنباکو.....
۹	۱۲	۷۱	۹۲تولید موادشیمیایی و فراورده های شیمیایی.....
۶	۸	۴۷	۶۱تولید فلزات پایه.....
۷	۱۴	۱۷	۳۸تولید وسایل نقلیه موتوری، تریلر ونیم تریلر.....
.تعمیر و نصب ماشین آلات و تجهیزات.....
۳۸	۴۲	۷۹۹	۸۷۹سایر فعالیتها.....

۵

۷-۵- تعداد کارگاه های صنعتی دارای ده نفر کارکن و بیشتر برحسب نوع فعالیت، نحوه مالکیت و طبقات کارکن (دنباله)

عمومی				سال و فعالیت
۱۰۰ نفر و بیش تر	۵۰-۹۹ نفر	(۱) ۱۰-۴۹ نفر	جمع	
۳	۰	۳	۶۱۳۸۰
۲	۲	۵	۷۱۳۸۵
۱	۰	۰۰۰	۱۱۳۹۰
۱	۰	۰۰۰	۱۱۳۹۲
۰	۰	۸	۸۱۳۹۳
۰	۰	۱۰	۱۰ ^(۲) ۱۳۹۴
♦	♦	۲	۲ ۱۳۹۵
۰	۰	۰	۰تولید فراورده های توتون و تنباکو.....
۰	۰	۰	۰تولید موادشیمیایی و فراورده های شیمیایی.....
۰	۰	۰	۰تولید فلزات پایه.....
۰	۰	۰	۰تولید وسایل نقلیه موتوری، تریلر ونیم تریلر.....
۰	۰	۰	۰تعمیر و نصب ماشین آلات و تجهیزات.....
۰	۰	۲	۲سایر فعالیتها.....

(۱) طرح به صورت نمونه گیری برای کارگاه های ۵۰ نفر کارکن و بیشتر اجرا شده است.

(۲) به دلیل بهنگام سازی فهرست کارگاه های صنعتی ۱۰ نفر کارکن و بیشتر بر اساس منابع اداری، آمار کارگاه های صنعتی در سال ۹۴ نسبت به آمار منتشر شده قبلی متفاوت است و اطلاعات موجود، قابلیت مقایسه با آمار منتشر شده در سال های ۹۳ به قبل را ندارد.

مأخذ: مرکز آمار ایران.

۷-۶- تعداد کارگاه‌های صنعتی دارای ده نفر کارکن و بیشتر برحسب نحوه مالکیت، طبقات کارکن و شهرستان: ۱۳۹۵

کل کارگاه‌ها				شهرستان
جمع	۱۰-۴۹ نفر	۵۰-۹۹ نفر	۱۰۰ نفر و بیش تر	
۱۳۶	***	۱۶	۶	کل استان.....
۵۶	...	۲۶	۳۰	سمنان
۱۲	...	۶	۶	شاهرود
۴۵	...	۳۶	۹	گرمسار
۲۳	...	۸	۱۵	سایر شهرستانها

خصوصی				شهرستان
جمع	۱۰-۴۹ نفر	۵۰-۹۹ نفر	۱۰۰ نفر و بیش تر	
۱۳۶	***	۱۶	۶	کل استان.....
۵۶	...	۲۶	۳۰	سمنان
۱۲	...	۶	۶	شاهرود
۴۵	...	۳۶	۹	گرمسار
۲۳	...	۱	۱۵	سایر شهرستانها

عمومی				شهرستان
جمع	۱۰-۴۹ نفر	۵۰-۹۹ نفر	۱۰۰ نفر و بیش تر	
*	*	*	*	کل استان.....
.	.	.	.	سمنان
.	.	.	.	شاهرود
.	.	.	.	گرمسار
.	.	.	.	سایر شهرستانها

مأخذ: مرکز آمار ایران

سالنامه آماری استان سمنان - ۱۳۹۶

۷- صنعت

۷-۷- تعداد شاغلان کارگاه‌های صنعتی دارای ده نفر کارکن و بیشتر برحسب مزد و حقوق بگیران و کارکنان بدون مزد و حقوق و جنس

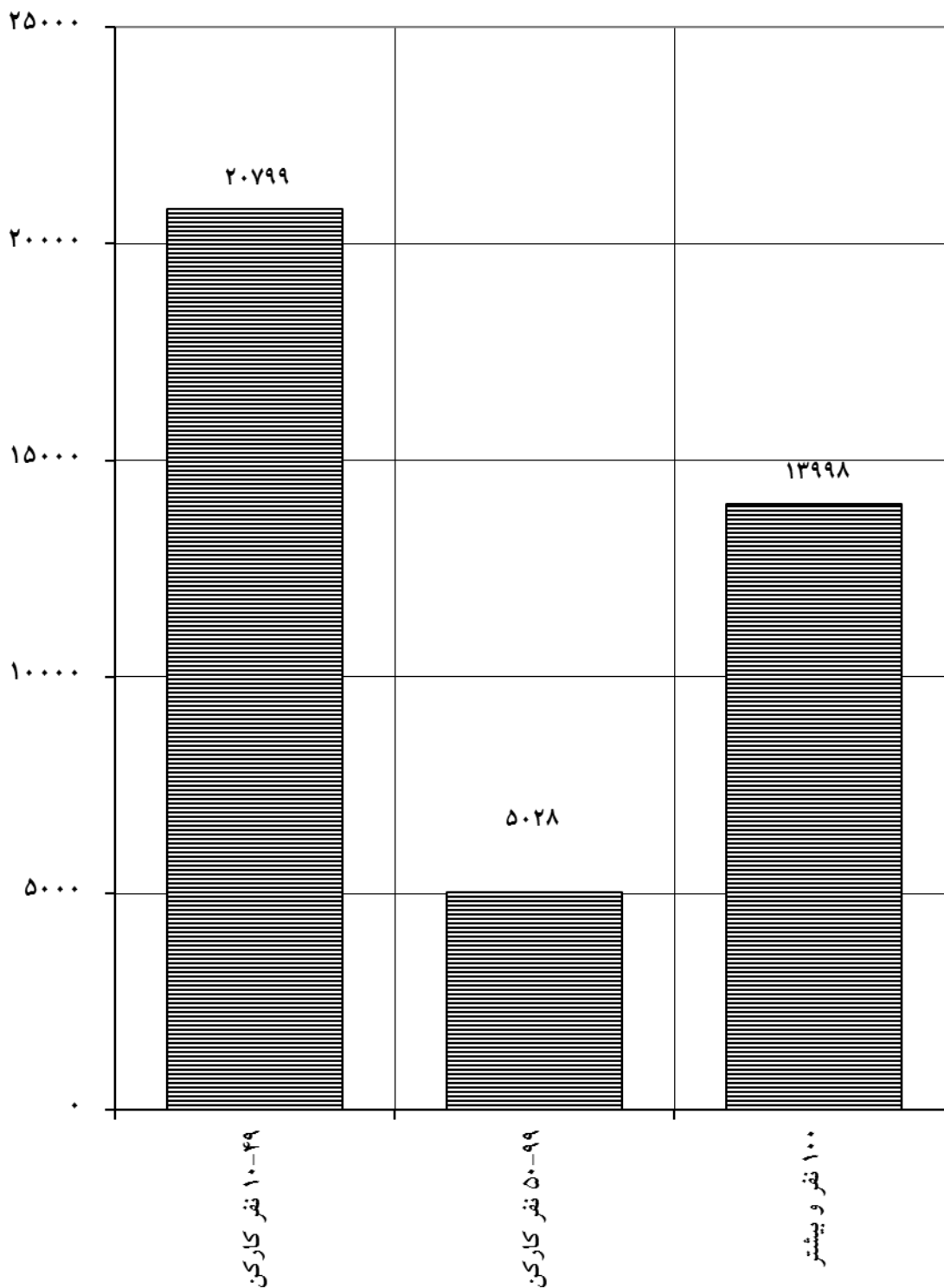
مزد و حقوق بگیران			کل شاغلان	سال و طبقات کارکن
زن	مرد	مرد و زن		
... ۱۳۸۰
۳۴۶۱	۲۵۷۵۴	۲۹۲۱۵	۲۹۲۵۱ ۱۳۸۵
۳۵۱۶	۲۶۸۵۰	۳۰۳۶۶	۳۰۴۳۶ ۱۳۹۰
۳۸۲۵	۲۶۳۳۱	۳۰۱۵۶	۳۰۲۰۵ ۱۳۹۲
۳۴۸۲	۲۵۸۲۴	۲۹۳۰۶	۲۹۳۰۷ ۱۳۹۳
۵۱۹۷	۳۲۴۸۹	۳۷۶۸۶	۳۷۹۱۷ (۱)۱۳۹۴
۵۳۶۹	۳۴۲۵۰	۳۹۶۱۹	۳۹۸۲۵ ۱۳۹۵
۲۹۵۶	۱۷۶۵۴	۲۰۶۱۰	۲۰۷۹۹ ۱۰-۴۹ نفر
۵۴۴	۴۴۶۷	۵۰۱۱	۵۰۲۸ ۵۰-۹۹ نفر
۱۸۶۸	۱۲۱۲۹	۱۳۹۹۷	۱۳۹۹۸ ۱۰۰ نفر و بیشتر

کارکنان بدون مزد و حقوق			سال و طبقات کارکن
زن	مرد	مرد و زن	
... ۱۳۸۰
... ۱۳۸۵
۱	۶۹	۷۰ ۱۳۹۰
۹	۴۰	۴۹ ۱۳۹۲
۰	۱	۱ ۱۳۹۳
۱۰	۲۲۱	۲۳۱ (۱)۱۳۹۴
۴	۲۰۲	۲۰۶ ۱۳۹۵
۴	۱۸۴	۱۸۹ ۱۰-۴۹ نفر
۰	۱۷	۱۷ ۵۰-۹۹ نفر
۰	۱	۱ ۱۰۰ نفر و بیشتر

(۱) به دلیل بهنگام سازی فهرست کارگاه‌های صنعتی ۱۰ نفر کارکن و بیشتر بر اساس منابع اداری، آمار کارگاه‌های صنعتی در سال ۹۴ نسبت به آمار منتشر شده قبلی متفاوت است و اطلاعات موجود، قابلیت مقایسه با آمار منتشر شده در سال‌های ۹۳ به قبل را ندارد.
مأخذ: مرکز آمار ایران.

نمودار تعداد شاغلان کارگاه‌های صنعتی استان سمنان : ۱۳۹۵

نفر



منبع: جدول ۷-۸

سالنامه آماری استان سمنان - ۱۳۹۶

۷-۸- تعداد شاغلان کارگاه‌های صنعتی دارای ده نفر کارکن و بیشتر برحسب نوع فعالیت و طبقات کارکن : ۱۳۹۵

فعالیت	جمع	۱۰-۴۹ نفر	۵۰-۹۹ نفر	۱۰۰ نفر و بیش تر
جمع.....	۳۹۱۲۵	۲۰۷۹۹	۵۰۲۸	۱۳۹۹۸
تولید فراورده‌های توتون و تنباکو.....	۰	۰	۰	۰
تولید مواد شیمیایی و فراورده های شیمیایی.....	۴۳۸۶	۱۷۲۳	۷۴۰	۱۹۲۳
تولید فلزات پایه.....	۳۰۹۸	۱۰۵۰	۴۸۰	۱۵۶۸
تولید وسایل نقلیه موتوری، تریلر ونیم تریلر.....	۳۹۴۱	۴۴۷	۱۰۸۷	۲۴۰۷
تعمیر و نصب ماشین آلات و تجهیزات.....	۰	۰	۰	۰
سایر فعالیتها.....	۲۸۴۰۰	۱۷۵۷۸	۲۷۲۲	۸۱۰۰

مأخذ: مرکز آمار ایران

۷-۹- تعداد شاغلان کارگاه‌های صنعتی دارای ده نفر کارکن و بیشتر برحسب شهرستان و طبقات کارکن : ۱۳۹۵

شهرستان	جمع	۱۰-۴۹ نفر	۵۰-۹۹ نفر	۱۰۰ نفر و بیش تر
کل استان.....	۳۹۱۲۵	***	۵۰۲۸	۱۳۹۹۸
سمنان.....	***	***	***	***
شاهرود.....	***	***	***	***
گرمسار.....	***	***	***	***
سایر شهرستانها.....	***	***	***	***

مأخذ: مرکز آمار ایران

۱۰-۷- جبران خدمات مزد و حقوق بگیران کارگاه‌های صنعتی دارای ده نفر کارکن و بیشتر برحسب طبقات کارکن و جنس (میلیون ریال)

مرد و زن			سال و طبقات کارکن
سایر پرداختی‌ها	مزد و حقوق	جمع	
... ۱۳۸۰
۱۸۹۷۵۵	۶۶۷۵۱۳	۸۵۷۲۶۸ ۱۳۸۵
۳۴۳۴۸۲	۱۵۷۰۶۳۴	۱۹۱۴۱۱۶ ۱۳۹۰
۵۶۴۰۹۷	۲۴۴۹۳۰۳	۳۰۱۳۴۰۰ ۱۳۹۲
۹۹۵۷۶۲	۲۷۵۳۲۰	۳۷۷۱۰۸۲ ۱۳۹۳
۱۴۹۳۴۰۰	۴۰۶۶۸۷۱	۵۵۶۰۲۷۱ (۱)۱۳۹۴
۱۷۱۰۷۱۱	۵۳۶۶۳۲۵	۷۰۷۷۰۳۶ ۱۳۹۵
۷۸۶۶۵۸	۲۳۸۳۰۹۱	۳۱۶۹۷۴۹ ۱۰-۴۹ نفر
۲۰۹۰۲۴	۶۰۵۱۲۵	۸۱۴۱۴۸ ۵۰-۹۹ نفر
۷۱۵۰۲۹	۲۳۷۸۱۱۰	۳۰۹۳۱۳۹ ۱۰۰ نفر و بیش تر

زن			مرد			سال و طبقات کارکن
سایر پرداختی‌ها	مزد و حقوق	جمع	سایر پرداختی‌ها	مزد و حقوق	جمع	
... ۱۳۸۰
۱۷۱۹۸	۷۵۸۴۳	۹۳۰۴۱	۱۷۲۵۵۷	۵۹۱۶۷۱	۷۶۴۲۲۸ ۱۳۸۵
۳۳۹۵۳	۱۶۸۲۵۳	۲۰۲۲۰۶	۳۰۹۵۲۹	۱۴۰۲۳۸۱	۱۷۱۱۹۱۰ ۱۳۹۰
۴۸۵۱۵	۲۸۴۷۷۸	۳۳۳۲۹۴	۵۱۵۵۸۲	۲۱۶۴۵۲۵	۲۶۸۰۱۰۷ ۱۳۹۲
۷۳۹۶۳	۳۴۴۰۰۲	۴۱۷۹۶۵	۹۲۱۷۹۸	۲۴۳۱۳۱۸	۳۳۵۳۱۱۷ ۱۳۹۳
۱۷۰۶۰۸	۴۹۷۶۶۰	۶۶۸۲۶۹	۱۳۲۲۷۹۱	۳۵۶۹۲۱۱	۴۸۹۲۰۰۲ (۱)۱۳۹۴
۱۹۳۲۸۸	۶۳۹۷۲۴	۸۳۳۰۱۲	۱۵۱۷۴۲۴	۴۷۲۶۶۰۱	۶۲۴۴۰۲۵ ۱۳۹۵
۹۴۲۷۵	۳۰۸۱۴۲	۴۰۲۴۱۸	۶۹۲۳۸۳	۲۰۷۴۹۴۸	۲۷۶۷۳۳۲ ۱۰-۴۹ نفر
۱۴۵۰۰	۶۵۳۲۱	۷۹۸۲۱	۱۹۴۵۲۴	۵۳۹۸۰۴	۷۳۴۳۲۷ ۵۰-۹۹ نفر
۸۴۵۱۳	۲۶۶۲۶۰	۳۵۰۷۷۳	۶۳۰۵۱۶	۲۱۱۱۸۴۹	۲۷۴۲۳۶۶ ۱۰۰ نفر و بیش تر

(۱) به دلیل بهنگام سازی فهرست کارگاه‌های صنعتی ۱۰ نفر کارکن و بیشتر بر اساس منابع اداری، آمار کارگاه‌های صنعتی در سال ۹۴ نسبت به آمار منتشر شده قبلی متفاوت است و اطلاعات موجود، قابلیت مقایسه با آمار منتشر شده در سال‌های ۹۳ به قبل را ندارد.
 مأخذ: مرکز آمار ایران

۱۱-۷- جبران خدمات مزد و حقوق بگیران کارگاه‌های صنعتی دارای ده نفر کارکن و بیشتر برحسب نوع فعالیت و طبقات کارکن : ۱۳۹۵ (میلیون ریال)

فعالیت	جمع	۱۰-۴۹ نفر	۵۰-۹۹ نفر	۱۰۰ نفر و بیش تر
جمع.....	۷۰۷۷۰۳۶	۳۱۶۹۷۴۹	۱۱۴۱۴۸	۳۰۹۳۱۳۹
تولید فراورده‌های غذایی.....	۵۹۷۹۴۲	۴۱۵۶۴۹	۵۲۸۱۷	۱۲۹۴۷۶
تولید انواع آشامیدنی‌ها.....	۲۸۶۴	۲۸۶۴	.	.
تولید فراورده‌های توتون و تنباکو.....
تولید منسوجات.....	۳۳۸۴۰۰	۱۱۵۳۰۱	۱۳۸۹۸	۲۰۹۲۰۱
تولید پوشاک.....	۱۴۸۵	۱۴۸۵	.	.
تولید چرم و فراورده‌های وابسته.....	۹۲۱۰۷	۲۵۷۰۰	.	۶۶۴۰۷
تولید چوب و فراورده‌های چوب و چوب پنبه - به جز مبلمان -
ساخت کالا از حصیر و مواد حصیریافی.....	۶۴۳۰۹	۳۴۹۶۶	۲۹۳۴۴	.
تولید کاغذ و فراورده‌های کاغذی.....	۳۸۳۷۹۴	۱۴۸۵۳۱	۲۴۶۱۱	۲۱۰۶۵۳
چاپ و تکثیر رسانه‌های ضبط شده.....	۱۱۷۸	۱۱۷۸	.	.
تولید کک و فراورده‌های حاصل از پالایش نفت.....	۱۵۵۹۳۹	۱۴۵۸۳۰	۱۰۱۱۰	.
تولید مواد شیمیایی و فراورده‌های شیمیایی.....	۹۱۳۲۳۶	۲۷۱۴۰۰	۱۳۲۰۹۱	۵۰۹۷۴۴
تولید داروها و فراورده‌های دارویی شیمیایی و گیاهی.....	۱۱۹۳۹۵	۴۲۱۱۲	۲۵۵۱۲	۵۱۷۷۱
تولید فراورده‌های لاستیکی و پلاستیکی.....	۴۴۳۰۲۹	۲۹۱۲۵۳	.	۱۵۱۷۷۶
تولید سایر فراورده‌های معدنی غیر فلزی.....	۱۰۲۷۳۱۰	۵۱۱۸۶۳	۶۹۳۸۷	۴۴۶۰۶۰
تولید فلزات پایه.....	۶۶۵۲۰۶	۱۶۳۴۰۶	۷۱۸۵۰	۴۲۹۹۵۰
تولید محصولات فلزی ساخته شده، به جز ماشین آلات
وتجهیزات.....	۵۳۴۹۲۶	۳۷۶۱۰۸	۸۱۲۴۱	۷۷۵۷۷
ساخت محصولات رایانه ای، الکترونیکی و نوری.....	۸۲۷۸۸	۴۲۰۲۹	.	۴۰۷۵۹
تولید تجهیزات برقی.....	۴۴۳۸۳۰	۲۴۰۷۵۷	۵۱۴۵۴	۱۵۱۶۱۸
تولید ماشین آلات و تجهیزات طبقه بندی نشده در جای دیگر...	۲۳۷۶۸۰	۱۳۶۴۸۲	۳۲۷۹۴	۶۸۴۰۵
تولید وسایل نقلیه موتوری، تریلر و نیم تریلر.....	۸۳۱۵۰۰	۷۷۸۷۹	۲۰۳۸۷۷	۵۴۹۷۴۳
تولید سایر تجهیزات حمل و نقل.....	۶۵۲۱	۶۵۲۱	.	.
تولید مبلمان.....	۶۵۹۷۷	۶۵۹۷۷	.	.
تولید سایر مصنوعات طبقه بندی نشده در جای دیگر.....	۶۷۶۲۱	۵۲۴۵۸	۱۵۱۶۳	.
تعمیر و نصب ماشین آلات و تجهیزات.....

مأخذ: مرکز آمار ایران

۱۲-۷- سرمایه‌گذاری (تغییرات اموال سرمایه ای) کارگاه‌های صنعتی دارای ده نفر کارکن و بیشتر
برحسب نوع اموال سرمایه‌ای و طبقات کارکن
(میلیون ریال)

وسایل نقلیه	تجهیزات اداری	ماشین آلات و ...	جمع	سال و طبقات کارکن
... ۱۳۸۰
... ۱۳۸۵
... ۱۳۹۰
... ۱۳۹۲
... ۱۳۹۳
۸۳۸۵۵	۵۹۷۸۴	۱۵۶۴۹۶۵	۲۱۱۲۵۵۶ ^(۱) ۱۳۹۴
۱۲۸۱۷۱۱	۵۸۱۵۳	۹۳۱۰۲۳	۱۳۳۸۳۹۵ ۱۳۹۵
۶۴۸۵۱	۱۷۴۱۶	۴۷۱۱۳۵	۶۷۶۴۲۰ نفر ۱۰-۴۹
۱۱۲۰۱	۱۶۸۶۶	۱۷۱۸۵۷	۲۵۹۷۲۵ نفر ۵۰-۹۹
۵۲۶۵۹	۲۳۸۷۱	۲۸۸۰۳۲	۴۰۲۲۵۱ نفر و بیش تر ۱۰۰

نرم افزارهای کامپیوتری	زمین	ساختمان (بدون زمین)	سال و طبقات کارکن
... ۱۳۸۰
... ۱۳۸۵
... ۱۳۹۰
... ۱۳۹۲
... ۱۳۹۳
۱۱۶۷۸	-۱۱۴۸۱	۴۰۳۷۵۶ ^(۱) ۱۳۹۴
۱۴۸۵۵	۱۶۵۰۵	۱۸۹۱۴۸ ۱۳۹۵
۸۳۲۰	۱۷۰۸۷	۹۷۶۱۱ نفر ۱۰-۴۹
۱۴۷۲	۳۳۶	۵۷۹۹۳ نفر ۵۰-۹۹
۵۰۶۴	-۹۱۸	۳۳۵۴۴ نفر و بیش تر ۱۰۰

(۱) به دلیل بهنگام سازی فهرست کارگاه‌های صنعتی ۱۰ نفر کارکن و بیشتر بر اساس منابع اداری، آمار کارگاه‌های صنعتی در سال ۹۴ نسبت به آمار منتشر شده قبلی متفاوت است و اطلاعات موجود، قابلیت مقایسه با آمار منتشر شده در سال‌های ۹۳ به قبل را ندارد.
مأخذ: مرکز آمار ایران.

۱۳-۷- سرمایه‌گذاری (تغییرات اموال سرمایه‌ای) کارگاه‌های صنعتی دارای ده نفر کارکن و بیشتر
برحسب نوع فعالیت و طبقات کارکن : ۱۳۹۵ (میلیون ریال)

فعالیت	جمع	۱۰-۴۹ نفر	۵۰-۹۹ نفر	۱۰۰ نفر و بیشتر
جمع	۱۳۳۸۳۹۵	۶۷۶۴۲*	۲۵۹۷۲۵	۴۰۲۲۵۱
تولید فراورده‌های غذایی.....	۶۵۸۰۰	۴۳۶۷۱	۳۳۸۱	۱۸۷۴۸
تولید انواع آشامیدنی‌ها.....	۴۱	۴۱	.	.
تولید فراورده‌های توتون و تنباکو.....
تولید منسوجات.....	۲۶۴۳۲	۳۴۶۷	۲۸۰۵	۲۰۱۵۹
تولید پوشاک.....	۱۱۸۲	۱۱۸۲	.	.
تولید چرم و فراورده‌های وابسته.....	۲۲۵۳	۱۳۵۳	.	۸۹۹
تولید چوب و فراورده‌های چوب و چوب پنبه - به‌جز مبلمان - ساخت کالا از حصیر و مواد حصیربافی.....	۱۸۲۰۶	۱۶۸۷۶	۱۳۳۰	.
تولید کاغذ و فراورده‌های کاغذی.....	۷۰۶۷۹	۳۰۷۹۵	۵۳۵۶	۳۴۵۲۷
چاپ و تکثیر رسانه‌های ضبط شده.....	۶۰	۶۰	.	.
تولید کک و فراورده‌های حاصل از پالایش نفت.....	۱۵۱۴۲	۱۵۱۲۱	۲۱	.
تولید مواد شیمیایی و فراورده‌های شیمیایی.....	۱۶۸۸۴۴	۵۰۰۴۸	۶۲۴۸۲	۵۶۳۱۳
تولید داروها و فراورده‌های دارویی شیمیایی و گیاهی.....	۲۸۵۶۳	۷۷۰۴	۱۷۷۸۸	۳۰۷۱
تولید فراورده‌های لاستیکی و پلاستیکی.....	۱۹۳۵۷۷	۱۸۲۶۱۳	.	۱۰۹۶۳
تولید سایر فراورده‌های معدنی غیر فلزی.....	۲۹۴۱۴۳	۱۴۱۹۵۱	۳۵۱۹۳	۱۱۶۹۹۹
تولید فلزات پایه.....	۱۰۰۸۰۴	۱۹۵۶۰	۲۹۸۸	۷۸۲۵۷
تولید محصولات فلزی ساخته شده، به جز ماشین آلات و تجهیزات.....	۸۴۶۸۶	۴۴۴۳۱	۲۱۴۹۲	۱۸۷۶۳
ساخت محصولات رایانه ای، الکترونیکی و نوری.....	۴۱۷۹	۱۰۸۱	.	۳۰۹۸
تولید تجهیزات برقی.....	۷۵۲۹۰	۶۲۵۱۶	۹۳۹۲	۳۳۸۲
تولید ماشین آلات و تجهیزات طبقه بندی نشده در جای دیگر.....	۴۵۲۵۸	۳۰۲۱۴	۹۰۱۷	۶۰۲۷
تولید وسایل نقلیه موتوری، تریلر و نیم تریلر.....	۱۱۸۵۴۱	۵۲۵۸	۸۲۳۳۹	۳۱۰۴۳
تولید سایر تجهیزات حمل و نقل.....	۳۹۱	۳۹۱	.	.
تولید مبلمان.....	۱۰۳۹۹	۱۰۳۹۹	.	.
تولید سایر مصنوعات طبقه بندی نشده در جای دیگر.....	۱۳۹۲۷	۷۶۸۷	۶۲۴۰	.
تعمیر و نصب ماشین آلات و تجهیزات.....

مأخذ: مرکز آمار ایران

سالنامه آماری استان سمنان - ۱۳۹۶

۷- صنعت

۱۴-۷ ارزش افزوده فعالیت صنعتی کارگاه‌های صنعتی دارای ده نفر کارکن و بیشتر برحسب نوع فعالیت و طبقات کارکن (میلیون ریال)

سال و فعالیت	جمع	۱۰-۴۹ نفر	۵۰-۹۹ نفر	۱۰۰ نفر و بیش تر
.....	۱۳۸۰
.....	۱۳۸۵
.....	۱۳۹۰	۸۵۶۶۸۴۷	۱۴۶۱۹۹۵	۴۲۸۹۴۰۹
.....	۱۳۹۲	۴۶۲۰۸۹۴	۱۷۱۴۷۴۹	۱۱۷۵۲۱۹۵
.....	۱۳۹۳	۵۱۵۴۵۳۱	۱۸۰۰۳۳۷	۷۴۲۹۰۷۰
.....	۱۳۹۴ ^(۱)	۸۱۹۲۸۷۴	۲۹۲۲۷۶۰	۹۵۸۱۸۳۰
..... ۱۳۹۵	۳۴۷۱۹۷۱۷	۱۵۰۱۲۳۶۶	۲۵۳۹۳۲۸	۱۶۱۶۸۰۲۳
تولید فرآورده‌های غذایی.....	۴۱۰۷۶۳۴	۳۶۷۲۰۱۳	۱۶۷۵۳۴	۲۶۸۰۸۷
تولید انواع آشامیدنی‌ها.....	۱۵۷۷	۱۵۷۷	.	.
تولید فرآورده‌های توتون و تنباکو.....
تولید منسوجات.....	۹۰۵۱۸۴	۲۰۹۵۳۷	۲۲۱۴۷	۶۷۳۵۰۰
تولید پوشاک.....	۱۴۸۶	۱۴۸۶	.	.
تولید چرم و فرآورده های وابسته.....	۲۵۶۸۶۲	۹۹۴۲۰	.	۱۵۷۴۴۲
تولید چوب و فرآورده های چوب و چوب پنبه - به جز میلان - ساخت کالا از حصیر و مواد حصیربافی.....	۳۶۹۱۰۴	۹۷۳۹۴	۲۷۱۷۱۰	.
تولید کاغذ و فرآورده های کاغذی.....	۸۸۷۰۹۰	۵۰۰۱۰۴	۳۳۱۲۷	۳۵۳۸۵۹
چاپ و تکثیر رسانه‌های ضبط شده.....	۵۷۱	۵۷۱	.	.
تولید کک و فرآورده های حاصل از پالایش نفت.....	۲۳۸۳۹۸۳	۲۳۶۱۰۵۰	۲۲۹۳۳	.
تولید مواد شیمیایی و فرآورده های شیمیایی.....	۴۹۰۰۳۶۲	۱۶۸۰۳۳۸	۱۱۳۶۷۱۷	۲۰۸۳۳۰۷
تولید داروها و فرآورده های دارویی شیمیایی و گیاهی.....	۲۱۲۹۴۲	۶۶۷۷۵	۱۲۱۰۶۵	۲۵۱۰۲
تولید فرآورده های لاستیکی و پلاستیکی.....	۱۵۰۶۰۴۳	۷۶۸۵۰۶	.	۷۳۷۵۳۷
تولید سایر فرآورده های معدنی غیر فلزی.....	۶۲۶۹۸۲۸	۳۸۲۰۲۳۷	۳۶۹۸۲۳	۲۰۷۹۷۶۸
تولید فلزات پایه.....	۲۱۵۰۲۹۳	۷۱۶۴۳۸	۳۲۲۳۹۰	۱۱۱۱۴۶۵
تولید محصولات فلزی ساخته شده، به جز ماشین آلات و تجهیزات.....	۲۰۲۵۵۵۸	۱۶۱۳۸۹۶	۱۱۳۸۴۹	۲۹۷۸۱۱۳
ساخت محصولات رایانه ای، الکترونیکی و نوری.....	۱۲۲۱۶۶	۴۳۷۰۸	.	۷۸۴۵۸
تولید تجهیزات برقی.....	۱۸۸۲۳۳۴	۵۲۸۴۷۶	۱۹۴۷۲۳	۱۱۵۹۱۳۵
تولید ماشین آلات و تجهیزات طبقه بندی نشده در جای دیگر...	-۱۳۲۶۸۷۶	-۱۷۱۲۴۹۵	۲۲۵۱۶۲	۱۶۰۴۵۸
تولید وسایل نقلیه موتوری، تریلر و نیم تریلر.....	۷۷۹۴۴۸۲	۳۰۵۷۰۴	۵۰۶۶۸۴	۶۹۸۲۰۹۴
تولید سایر تجهیزات حمل و نقل.....	۱۴۴۰۳	۱۴۴۰۳	.	.
تولید مبلمان.....	۱۲۹۴۳۰	۱۲۹۴۳۰	.	.
تولید سایر مصنوعات طبقه بندی نشده در جای دیگر.....	۱۲۵۲۶۲	۹۳۷۹۷	۳۱۴۶۵	.
تعمیر و نصب ماشین آلات و تجهیزات.....

اختلاف در سرجمع به علت گرد کردن اطلاعات می‌باشد.

(۱) به دلیل بهنگام سازی فهرست کارگاه‌های صنعتی ۱۰ نفر کارکن و بیشتر بر اساس منابع اداری، آمار کارگاه‌های صنعتی در سال ۹۴ نسبت به آمار منتشر شده قبلی متفاوت است و اطلاعات موجود، قابلیت مقایسه با آمار منتشر شده در سال‌های ۹۳ به قبل را ندارد.

مأخذ: مرکز آمار ایران

۱۵-۷- مشخصات عمومی شرکت‌های تعاونی فعال صنعتی و فرش دستباف در پایان سال
(میلیون ریال)

فرش دستباف				صنعتی				سال و شهرستان
سرمایه	شاغلان	اعضاء	تعداد	سرمایه	شاغلان	اعضاء	تعداد	
۴۲۳	۳۴۳۵	۳۴۲۹	۶	۲۷۵۸۲	۲۱۸۸	۱۸۶۴	۱۵۳ ۱۳۸۰
.	.	.	.	۵۸۱۷۰	۱۶۵۵	۱۴۹۹	۱۲۰ ۱۳۸۵
۱۲۹۴۳	۱۵۹	۱۶۹	۱۰	۴۸۷۵	۳۱۴۳	۲۸۵۵	۲۴۹ ۱۳۹۰
۴۴۲	۲۰۳	۱۷۱	۱۱	۵۳۸۲۴	۳۷۰۹	۳۹۱۸	۲۳۳ ۱۳۹۲
۶۱۸	۲۱۷	۱۸۵	۱۳	۸۲۷۸۵	۳۱۱۴	۳۴۵۵	۲۱۸ ۱۳۹۳
۵۴۶	۲۴۷	۱۹۹	۱۵	۱۰۰۶۱۹	۳۲۳۴	۳۵۷۸	۲۱۹ ۱۳۹۴
۵۳۵	۲۴۱	۱۹۲	۱۴	۲۲۱۶۴۹	۳۱۱۲	۳۶۰۹	۲۱۷ ۱۳۹۵
۱۱۹	۲۳۶	۱۹۲	۱۴	۲۲۸۰۴۳	۲۵۲۶	۲۰۴۹	۲۰۷ ۱۳۹۶
.	.	.	.	۲۹	۵۸	۵۵	۳ آرادان
۱۰	۲۰	۷	۱	۱۱۸۰۹۳	۳۴۸	۳۴۳	۳۹ دامغان
.	.	.	.	۱۸۲۳۵	۱۸۸	۹۰	۸ سرخه
۵۰	۲۰	۲۲	۳	۲۱۴۹۲	۴۸۰	۴۹۵	۴۵ سمنان
۶۲۸	۵۶	۵۶	۸	۷۵۶۱	۳۲۴	۳۱۷	۳۹ شاهرود
۱۳۱	۱۴۰	۱۰۷	۲	۵۳۰۰۵	۷۵۹	۴۲۷	۵۲ گرمسار
.	.	.	.	۳۱۰۹	۲۱۰	۲۶۶	۱۴ مهدیشهر
.	.	.	.	۶۵۱۹	۱۵۹	۵۶	۷ میامی

مأخذ: اداره کل تعاون، کار و رفاه اجتماعی استان سمنان