


فصل سیزدهم:

بازارهای مالی



مقدمه

جمع‌آوری آمارهای پولی و بانکی کشور با تأسیس بانک ملی ایران در سال ۱۳۰۷ شروع شد و از سال ۱۳۱۴، با تأسیس اداره آمار و بررسی‌های اقتصادی در این بانک گسترش یافت. پس از تشکیل بانک مرکزی ایران در سال ۱۳۳۹، این وظیفه به بانک مذکور واگذار شد. در حال حاضر بانک مرکزی جمهوری اسلامی ایران، این آمارها را جمع‌آوری می‌کند. همچنین آمارهای بیمه استان از سرپرستی‌های بیمه استان گردآوری شده است. اطلاعات آمار مندرج در این فصل، شامل تعداد واحدهای بانکی، سپرده‌های دریافتی، تسهیلات پرداختی بانکها، تعداد بیمه‌نامه‌های صادر شده، مبلغ خسارت و مشخصات عمومی شرکت‌های تعاونی می‌باشد. لازم به توضیح است که بدلیل تغییر الگو ارائه برخی آمار بصورت سری زمانی برای برخی از دستگاه‌های اجرایی مقدور نبوده است.

تعاریف و مفاهیم

واحد بانکی : عبارت از شعبه، نمایندگی و باجه است .

بانک‌های تخصصی : بانک‌هایی هستند که فقط به زمینه‌های خاصی از فعالیت اقتصادی می‌پردازند و اعتبارهای خود را در جهت خاصی هدایت می‌کنند . بانک‌های مسکن، کشاورزی، بانک تخصصی و بقیه بانک‌ها، تجاری به شمار می‌روند .

بانک‌های تجاری : بانک‌هایی هستند که فعالیت اعتباری آن‌ها به بخش اقتصادی خاصی محدود نمی‌شود .

بخش دولتی : به دولت، شرکت‌ها، مؤسسات دولتی و شهرداری‌ها اطلاق می‌شود .

بخش غیر دولتی : شامل بخش خصوصی، نهادهای انقلاب اسلامی و بعضی از شرکت‌های تحت پوشش وزارتخانه‌ها است .

تسهیلات اعطایی به بخش دولتی: تسهیلاتی است که سیستم بانکی در اختیار دولت، شرکت‌ها، مؤسسات دولتی و شهرداری‌ها قرار می‌دهد. این تسهیلات می‌تواند به صورت خرید اوراق بهادار دولتی (اسناد خزانه و اوراق قرضه) یا اعتبارات مستقیم باشد.

تسهیلات اعطایی به بخش غیر دولتی : اعتبارات بخش غیر دولتی تسهیلاتی است که بانک‌ها از طریق قراردادهای مختلف اسلامی به موجب قانون عملیات بانکی بدون ربا و آیین‌نامه‌های مصوب، از ابتدای سال ۱۳۶۳ به بخش غیر دولتی اعطا می‌کنند .

مشارکت حقوقی : عبارت از تأمین قسمتی از سرمایه شرکت های سهامی جدید و یا خرید قسمتی از سهام شرکت های سهامی موجود است .

مشارکت مدنی : عبارت از درآمیختن سهم شرکت نقدی و یا غیرنقدی اشخاص حقیقی و یا حقوقی متعدد به نحو مشاع، به منظور انتفاع ، طبق قرارداد است .

فروش اقساطی : عبارت از واگذاری " عین " به بهای معلوم به غیر، به ترتیبی است که تمام یا قسمتی از بهای مذکور به اقساط مساوی و یا غیر مساوی ، در سررسید یا سررسیدهای معین دریافت گردد .

مضاربه : قراردادی است که به موجب آن یکی از طرفین (مالک) ، عهده دار تأمین سرمایه (نقدی) می شود ، با قید اینکه طرف دیگر (عامل)، با سرمایه مذکور تجارت کند و در سود حاصله ، هر دو طرف شریک باشند .

جعاله : عبارت از التزام شخص (جاعل یا کارفرما) ، به ادای مبلغ یا اجرت معلوم (جعل) در مقابل انجام عملی معین، طبق قرارداد است . طرفی که عمل را انجام می دهد ، (عامل) یا پیمانکار نامیده می شود .

معاملات سلف : منظور از معاملات سلف، پیش خرید نقدی محصولات تولیدی به قیمت معین است .

قرض الحسنه : عقدی است که به موجب آن، بانک ها مبلغ معینی را طبق ضوابط مقرر، به اشخاص اعم از حقیقی یا حقوقی، به قرض واگذار می نمایند .

سپرده های قرض الحسنه پس انداز : به سپرده هایی اطلاق می شود که سودی به آن ها تعلق نمی گیرد، ولی طبق قانون، بانک ها می توانند به منظور جذب و تجهیز این گونه سپرده ها، به قید قرعه جوایز ثابت نقدی و یا غیرنقدی به سپرده گذاران اعطا کنند .

سپرده های سرمایه گذاری مدت دار: به سپرده هایی اطلاق می شود که بانک ها به صورت سپرده های سرمایه گذاری کوتاه مدت و یا بلندمدت، از مردم قبول می کنند. بانک ها در مورد سپرده های سرمایه گذاری مدت دار تنها به عنوان وکیل سپرده گذار عمل می کنند و منافع حاصل طبق عقود اسلامی مورد استفاده قرار می گیرد.

بدهی بخش غیر دولتی : عبارت از مجموع مانده تسهیلات و وام هایی است که توسط بانک ها ، به بخش غیر دولتی اعطا می شود .

مانده در پایان سال: به حاصل جمع مابه التفاوت پرداختی ها و دریافتی ها در طول سال ، با موجودی اول سال اطلاق می شود .

بیمه : عقدی است که به موجب آن ، یک طرف تعهد می کند در ازای پرداخت وجه از طرف دیگر ، در صورت وقوع یا بروز حادثه ، خسارت وارده بر وی را جبران نماید یا وجه معینی را بپردازد . متعهد را بیمه گر ، طرف تعهد را بیمه گذار وجهی را که بیمه گذار می پردازد ، حق بیمه و آنچه را که بیمه می شود موضوع بیمه می نامند .

حق بیمه عاید شده: عبارت از تفاضل ذخایر حق بیمه ابتدا و انتهای دوره با حق بیمه های همان دوره است .

خسارت واقع شده : عبارت است تفاضل ذخایر خسارت معوق ابتدا و انتهای دوره با خسارت های پرداختی همان دوره .

خسارت پرداختی : وجهی است که بیمه گر بعد از وقوع حادثه موضوع بیمه ، جهت جبران خسارت به بیمه گذار پرداخت می کند .

ضریب خسارت : نسبت خسارت واقع شده به حق بیمه عاید شده است . (خسارت معوق و ذخیره حق بیمه در محاسبه آن لحاظ شده است) .

بیمه آتش سوزی : بیمه گر در چارچوب مقررات مصوب شورای عالی بیمه تعهد می کند که خسارت های وارد شده به اموال بیمه شده به علت وقوع آتش سوزی ، انفجار و صاعقه را جبران کند . در این نوع بیمه نامه می توان خطرهای دیگری مثل زمین لرزه ، سیل ، طوفان ، نشست آب ، ترکیدگی لوله ، شکست شیشه ، سرقت با شکست حرز و سقوط هواپیما بر روی اموال و اماکن را نیز با پرداخت حق بیمه اضافی تحت پوشش قرار داد .

بیمه باربری : بیمه گر در چارچوب مقررات مصوب شورای عالی بیمه تعهد می کند که خسارت های وارد شده به اموال بیمه را در هنگام بارگیری ، حمل و تخلیه جبران نماید .

بیمه حوادث : بیمه گر در چارچوب مقررات مصوب شورای عالی بیمه تعهد می کند که غرامت جانی ناشی از حادثه (فوت ، نقص عضو و از کار افتادگی) را به بیمه شده یا ذینفع بیمه نامه پرداخت نماید . در این نوع بیمه با توافق و دریافت حق بیمه اضافی ، هزینه پزشکی و غرامت روزانه نیز تحت پوشش قرار می گیرد .

بیمه بدنه اتومبیل: بیمه گر در چارچوب مصوب شورای عالی بیمه تعهد می کند که خسارت های وارده به وسیله نقلیه بیمه شده ناشی از حوادث مختلف از قبیل سرقت ، آتش سوزی ، انفجار ، تصادف ، سقوط ، واژگونی و به طور کلی برخورد اتومبیل به هر جسم ثابت یا متحرک و یا برخورد جسم دیگری با اتومبیل بیمه شده را جبران کند .

بیمه شخص ثالث: بیمه گر در چارچوب مصوب شورای عالی بیمه تعهد می کند که چنانچه دارنده وسیله نقلیه بیمه شده به علت وقوع حوادث رانندگی ، مسئول جبران خسارت های مالی یا جانی وارده به اشخاص ثالث شناخته شود این خسارت ها را براساس شرایط بیمه نامه تا سقف تعهد مندرج در بیمه نامه پرداخت نماید .

بیمه درمان: بیمه گر در چارچوب مصوب شورای عالی بیمه تعهد می کند که هزینه معالجات پزشکی بیمه شدگان را تا مقدار مندرج در بیمه نامه پرداخت نماید . این بیمه برای داخل کشور به صورت گروهی و خانوادگی صادر می شود .

بیمه کشتی: بیمه گر در چارچوب شرایط بیمه نامه متعهد می شود که خسارت وارده به بدنه و تجهیزات کشتی یا از بین رفتن آن بر اثر وقوع حوادثی مانند : تصادف ، آتش سوزی ، غرق شدن و گل نشستن همچنین هزینه های نجات و سهم مالک کشتی از زیان های همگانی را در حدودی که در بیمه نامه مشخص شده است پرداخت نماید .

بیمه هواپیما: بیمه گر در چارچوب شرایط بیمه نامه هواپیما متعهد می شود که خسارت وارده به بدنه هواپیما یا از بین رفتن آن بر اثر حوادثی مانند سقوط ، تصادف ، آتش سوزی و دزدی هوایی را در حدودی که در بیمه نامه مشخص می شود ، پرداخت نماید .

بیمه مهندسی: بیمه گر در چارچوب شرایط بیمه نامه مهندسی تعهد می کند که خسارت ها یا زیان های ناشی از طراحی ، ساخت ، نصب و نگهداری سازه ها و ماشین آلات را که ناشی از مسئولیت مهندسان مربوط است بر اساس شرایط بیمه نامه جبران کند . در این نوع بیمه ، زیان های ناشی از خرابی ماشین آلات هم تحت پوشش بیمه قرار می گیرد .

بیمه پول: بیمه گر در چارچوب شرایط بیمه نامه تعهد می کند، زیان هایی که بر اثر بروز سرقت (مسلحانه) و حادثه (آتش سوزی ، انفجار ، سیل و ...) به پول موجود در صندوق (بانک ها ، موسسات مالی و ...) یا در حال جابجایی وارد می شود ، جبران کند . به طور کلی بیمه پول به دو رشته پول در گردش و پول در صندوق تقسیم می شود .

بیمه مسئولیت مدنی: بیمه گر در چارچوب شرایط بیمه نامه مسئولیت مدنی تعهد می کند ، خسارت هایی را که بیمه گذار به طور غیرعمدی به اشخاص ثالث وارد می کند و مسئول جبران آن ها شناخته می شود ، پرداخت نماید . بیمه مسئولیت حرفه ای (پزشکان ، پیراپزشکان ، وکلا و ...) ، بیمه مسئولیت متصدیان حمل و نقل ، بیمه مسئولیت کارفرما در قبال کارکنان ، بیمه مسئولیت سازندگان ابنیه و بیمه مسئولیت عمومی و اماکن تفریحی (هتل ، سینما ، استخر ، پارک و ...) از انواع این رشته بیمه است .

بیمه اعتبار : بیمه اعتبار به دو بخش اعتبار داخلی و صادرات کالا تقسیم می شود . بر اساس مقررات مصوب شورای عالی بیمه منظور از اعتبار داخلی ، ظرفیت بدهی یک مشتری است که از طرف بنگاه های اقتصادی ، در قبال ارائه کالا و خدمات ، یا بانک ها و مؤسسات مالی و اعتباری که مجوز بانک مرکزی را دارند و به صورت تسهیلات مالی در اختیار مشتریان قرار می گیرند . طبق مقررات ، قراردادهای بیمه اعتبار داخلی به صورت گروهی و فقط به اشخاص حقوقی مشروط بر اینکه فعالیت های اقتصادی آن ها متضمن ریسک عدم بازپرداخت مطالبات ناشی از اعتبارات اعطایی آنها باشد ، منعقد می شود . تامین مطالبات بیمه گذار یا ذینفع در رابطه با فروش کالاهای صادراتی در قالب قراردادهای گشایش اعتبار اسناد (L/C)^۱ و واگذاری اسناد در مقابل پرداخت (D/P)^۲ و واگذاری اسناد در مقابل تضمین (D/A)^۳ موضوع بیمه اعتبار صادرات می باشد .

بیمه زندگی (عمر) : نوعی بیمه است که در آن بیمه گر متعهد می شود ، مبلغ معینی (به صورت سرمایه و یا مستمری) ، به بیمه گذار و یا اشخاص ثالثی که او تعیین کرده است ، پرداخت کند .

سایر انواع بیمه : شامل اکتشاف و استخراج نفت ، بهداشت ، صداقت و امانت ، عدم النفع ، وام و اعتبار و بیمه اموال در مقابل سرقت می باشد .

شرکت های تعاونی اعتبار : شرکت هایی هستند که تأمین نیازهای مالی اعضای تحت پوشش ، در قالب پرداخت انواع وام را برعهده دارند و شامل شرکت های تعاونی اعتبار کارمندی ، کارگری و اعتبار آزاد (سایر) می باشند .

^۱) L/C : Letter of credit .

^۲) D/P : Document against payment .

^۳) D/A : Document against acceptance .

گزیده اطلاعات

در سال ۱۳۹۶ مبلغ انواع سپرده نزد بانک‌های استان ۹۵۶۹۹۵۹۷ میلیون ریال می باشد که از این میزان شهرستان سمنان با مبلغ ۳۴۳۸۰۹۱۱ میلیون ریال رتبه اول و شهرستان آرادان با جذب مبلغ ۹۹۲۰۶۳ میلیون ریال رتبه آخر را در استان دارا می باشند. همچنین در سال ۱۳۹۶ مبلغ ۲۴۰۱۱۶۱/۵ ریال حق بیمه عاید شده استان می باشد و مبلغ ۱۶۸۱۰۴۸/۷ میلیون ریال خسارت واقع شده استان در سال ۱۳۹۶ می باشد. لازم به توضیح است تعداد ۱۱ شرکت تعاونی اعتبار فعال در استان ۴۰۶۱ عضو، ۲۴ شاغل و ۲۳۲۰۴ میلیون ریال سرمایه دارند.

سالنامه آماری استان سمنان - ۱۳۹۶ - ۱۳ - بازارهای مالی

۱۳-۱ - تعداد واحدهای بانکی در پایان سال

سپه	رفاه کارگران	توسعه صادرات	توسعه تعاون	تجارت	جمع	سال و شهرستان
... ۱۳۸۰
... ۱۳۸۵
۳۴	۱۹	۱	۷	۴۰	۴۷۲ ۱۳۹۰
۳۲	۱۹	۱	۹	۴۰	۴۷۷ ۱۳۹۲
۳۳	۱۹	۱	۱۱	۴۰	۵۴۲ ۱۳۹۳
۳۳	۱۸	۱	۱۱	۴۰	۵۶۰ ۱۳۹۴
۳۳	۱۸	۱	۹	...	۴۵۹ ۱۳۹۵
۲۴	۲۶	۱	۷	۳۸	۴۸۷ ۱۳۹۶
۱	۰	۰	...	۱	۹ آرادان
۳	۳	۰	۱	۵	۸۶ دامغان
۱	۱	۰	...	۱	۱۰ سرخه
۷	۱۰	۱	۲	۱۰	۱۲۵ سمنان
۷	۶	۰	۲	۱۴	۱۶۱ شاهرود
۲	۴	۰	۱	۴	۶۱ گرمسار
۳	۲	۰	۱	۲	۲۵ مهدیشهر
۰	۰	۰	...	۱	۱۰ میامی

ملی	ملت	مسکن	کشاورزی	صنعت و معدن	صادرات	سال و شهرستان
... ۱۳۸۰
... ۱۳۸۵
۴۳	۳۰	۲۱	۴۴	۲	۴۸ ۱۳۹۰
۴۳	۳۱	۲۳	۴۴	۲	۳۱ ۱۳۹۲
۴۳	۲۳	۲۳	۴۴	۲	۳۵ ۱۳۹۳
۴۳	۲۳	۲۲	۴۴	۲	۳۶ ۱۳۹۴
۴۳	۳۳	۲۲	۴۴	۲	۲۷ ۱۳۹۵
۴۳	۲۱	۲۲	۴۴	۲	۳۸ ۱۳۹۶
۱	۰	۱	۳	۰	۲ آرادان
۶	۲	۲	۹	۰	۶ دامغان
۱	۱	۱	۱	۰	۲ سرخه
۱۱	۶	۷	۵	۱	۱۱ سمنان
۱۱	۷	۶	۱۵	۱	۱۰ شاهرود
۹	۳	۳	۳	۰	۴ گرمسار
۲	۲	۲	۲	۰	۲ مهدیشهر
۲	۰	۰	۶	۰	۱ میامی



۱-۱۳ - تعداد واحدهای بانکی در پایان سال (دنباله)

سال و شهرستان	پست بانک	آینده	سامان	قوامین	کارآفرین
..... ۱۳۸۰
..... ۱۳۸۵
..... ۱۳۹۰	۱۴۷	...	۱	۲	۱
..... ۱۳۹۲	۱۵۲	...	۰	۱۲	۰
..... ۱۳۹۳	۱۵۳	...	۰	۱۲	۰
..... ۱۳۹۴	۱۵۳	۱	۱	۱۲	۱
..... ۱۳۹۵	۱۵۳	۱	...	۱۱	...
..... ۱۳۹۶	۱۵۳	۱۱	۵
..... آرادان	۰	۰	۰
..... دامغان	۴۰	۲	۱
..... سرخه	۰	۰	۰
..... سمنان	۳۱	۴	۱
..... شاهرود	۶۲	۳	۱
..... گرمسار	۲۰	۲	۱
..... مهدیشهر	۰	۰	۱
..... میامی	۰	۰	۰

سال و شهرستان	سرمایه	سینا	شهر	اقتصادنویین	انصار
..... ۱۳۸۰
..... ۱۳۸۵
..... ۱۳۹۰	۲	۴	۴	۱	۹
..... ۱۳۹۲	۰	۴	۴	۲	۰
..... ۱۳۹۳	۰	۴	۵	۰	۹
..... ۱۳۹۴	۲	۴	۵	۱	۹
..... ۱۳۹۵	۲	۴	۹
..... ۱۳۹۶	...	۴	۹
..... آرادان	...	۰	۰
..... دامغان	...	۱	۱
..... سرخه	...	۰	۱
..... سمنان	...	۱	۳
..... شاهرود	...	۱	۲
..... گرمسار	...	۰	۱
..... مهدیشهر	...	۱	۱
..... میامی	...	۰	۰



۱-۱۳ - تعداد واحدهای بانکی در پایان سال (دنباله)

سال و شهرستان	مهر اقتصاد	حکمت ایرانیان	دی	قرض الحسنه مهر ایران	ایران زمین
..... ۱۳۸۰
..... ۱۳۸۵
..... ۱۳۹۰	...	۳	-	۷	-
..... ۱۳۹۲	۱۲	۳	۱	۰	۹
..... ۱۳۹۳	۱۲	۵	۱	۹	۹
..... ۱۳۹۴	۱۲	۵	۱	۹	۸
..... ۱۳۹۵	۱۲	۵	۱	۹	۸
..... ۱۳۹۶	۱۲	۵	۱	۹	***
..... آرادان	۰	۰	۰	۰	...
..... دامغان	۱	۱	۰	۱	...
..... سرخه	۰	۰	۰	۰	...
..... سمنان	۵	۱	۱	۲	...
..... شاهرود	۳	۳	۰	۳	...
..... گرمسار	۱	۰	۰	۱	...
..... مهدیشهر	۲	۰	۰	۲	...
..... میامی	۰	۰	۰	۰	...

سال و شهرستان	موسسه مالی ثامن الحجج	بانک گردشگری	موسسه اعتباری نور	موسسه مالی فردوسی (آرمان)	موسسه اعتباری توسعه
..... ۱۳۸۰
..... ۱۳۸۵
..... ۱۳۹۰
..... ۱۳۹۲	۰	۰	...	۰	۱
..... ۱۳۹۳	۱۰	۰	...	۶	۱
..... ۱۳۹۴	۱۰	۱	۱۱	۳	۱
..... ۱۳۹۵
..... ۱۳۹۶	***	***	***	***	***
..... آرادان
..... دامغان
..... سرخه
..... سمنان
..... شاهرود
..... گرمسار
..... مهدیشهر
..... میامی



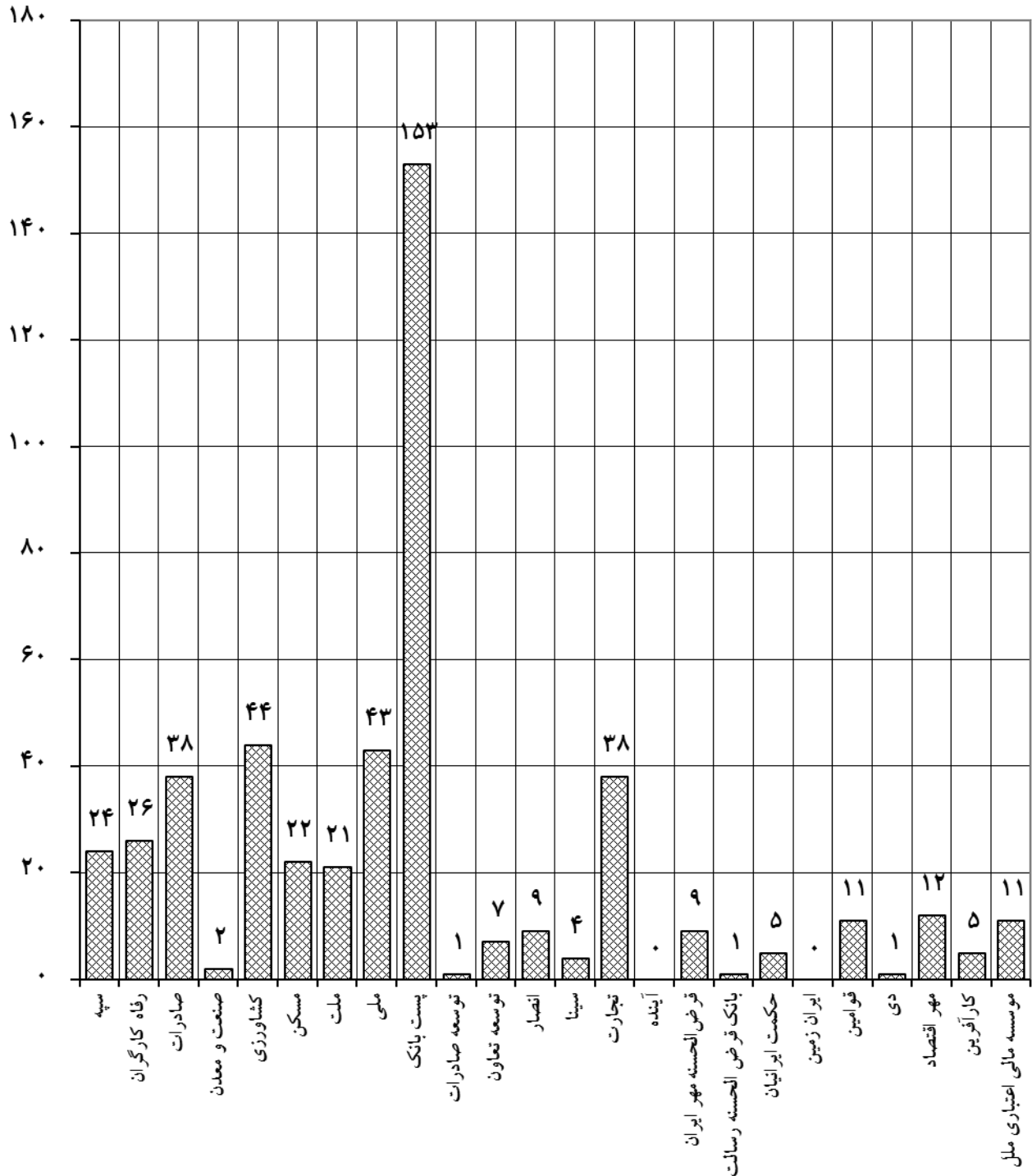
۱-۱۳ - تعداد واحدهای بانکی در پایان سال (دنباله)

سال و شهرستان	عسگریه(ملل)	قرض الحسنه رسالت	پاسارگاد	پارسیان	ثامن الائمه
..... ۱۳۸۰
..... ۱۳۸۵
..... ۱۳۹۰	-	-	۲	...	-
..... ۱۳۹۲	۰	-	۲	...	۰
..... ۱۳۹۳	۱۱	-	۲	۲	۱۷
..... ۱۳۹۴	۱۱	۱	۲	۱	۱۷
..... ۱۳۹۵	۱۱	۱
..... ۱۳۹۶	۱۱	۱
..... آرادان	۰	۰
..... دامغان	۱	۰
..... سرخه	۰	۰
..... سمنان	۴	۱
..... شاهرود	۴	۰
..... گرمسار	۲	۰
..... مهدیشهر	۰	۰
..... میامی	۰	۰

مأخذ: بانکهای استان سمنان .

نمودار تعداد واحدهای بانکی استان سمنان در پایان سال ۱۳۹۶

بانک



منبع: جدول ۱-۱۳

۱۳-۲ - تعداد و مبلغ انواع سپرده ها نزد بانک ها در پایان سال (میلیون ریال)

توسعه تعاون		تجارت		جمع کل		سال و نوع سپرده
مبلغ	تعداد	مبلغ	تعداد	مبلغ	تعداد	
...	۱۳۸۰
...	۱۳۸۵
۱۸۳۴۳۳	۱۷۰۱۵	۲۰۷۱۱۴۵	۳۳۷۷۸۱	۲۰۰۶۱۹۷۱	۴۹۰۰۹۰۱	۱۳۹۰
۲۶۸۱۶۵	۲۲۵۲۵	۳۴۷۳۵۳۵	۳۸۶۶۹۴	۳۷۳۶۰۷۲۴	۳۹۲۹۵۰۹	۱۳۹۲
۴۷۱۳۹۹	۴۱۰۰۳	۴۰۴۲۹۹۹	۴۰۲۴۶۳	۶۱۰۶۲۲۹۴	۴۰۲۰۸۱۶	۱۳۹۳
۷۹۴۹۲۱	۵۰۷۲۰	۴۶۹۳۴۴۰	۵۷۱۴۶۸	۸۴۰۱۳۰۵۶	۴۷۴۱۰۸۰	۱۳۹۴
۹۷۳۲۹۷	۵۷۴۹۰	۷۴۱۲۶۶۸۰	۴۵۲۵۳۲۴	۱۳۹۵
۱۶۰۲۶۶۳	۶۷۳۷۴	۶۱۳۱۵۳۱	۳۸۸۸۲۶	۹۵۶۹۹۵۹۷	۵۰۷۷۳۳۹	۱۳۹۶
۸۸۹۵۱	۷۶۶۳	۷۵۵۷۳۵	۶۷۰۵۷	۹۱۹۰۵۲۶	۸۸۴۶۵۷	قرض الحسنه جاری
۱۵۲۷۰۳	۴۰۶۷۵	۳۷۳۵۷۸	۲۴۴۴۴۴	۷۳۱۸۲۴۳	۲۴۲۸۷۰۰	قرض الحسنه پس انداز
۷۹۱۷۶۹	۱۷۷۳۳	۱۵۲۲۸۶۶	۶۴۵۹۸	۳۵۷۹۵۰۷۵	۱۳۲۲۸۰۹	سرمایه گذاری کوتاه مدت
۵۰۱۷۲۳	۱۳۰۳	۳۲۵۸۹۲۸	۱۲۱۹۵	۴۱۸۰۶۸۴۷	۲۹۸۶۲۹	سرمایه گذاری بلند مدت
۶۷۵۱۷	.	۲۲۰۴۲۴	۵۳۲	۱۵۸۸۹۰۶	۱۴۲۵۴۴	سایر

سپه		رفاه کارگران		توسعه صادرات		سال و نوع سپرده
مبلغ	تعداد	مبلغ	تعداد	مبلغ	تعداد	
...	۱۳۸۰
...	۱۳۸۵
۱۱۱۸۳۹۹	۲۹۵۲۷۷	۹۰۱۳۴۶	۱۴۲۱۶۹	۱۴۲۹۷	۶۵۸	۱۳۹۰
۱۷۸۱۷۰۲	۳۰۷۸۸۹	۲۰۵۰۳۵۷	۲۵۳۵۶۷	۶۱۸۱۸	۹۶۱	۱۳۹۲
۱۷۹۳۴۶۹	۴۳۲۸۷۶	۲۲۵۶۸۸۴	۳۲۹۳۸۶	۵۹۱۲۰	۷۴۵	۱۳۹۳
۲۴۸۲۹۲۱	۳۲۸۳۱۳	۲۹۴۵۲۴۰	۳۶۵۰۶۸	۷۴۰۵۳	۱۱۱۲	۱۳۹۴
۳۰۲۱۱۵۸	۳۹۹۷۸۲	۳۶۸۷۰۷۸	۴۰۶۰۸۶	۵۷۰۳۱	۸۲۷	۱۳۹۵
۴۲۵۳۳۰۸	۵۳۸۹۱۳	۵۱۹۰۷۹۳	۳۴۳۹۲۲	۱۶۹۳۵۹	۸۶۹	۱۳۹۶
۴۱۵۸۰۵	۴۲۶۶۳	۱۰۷۲۸۵۱	۱۴۴۵۵۰	۱۰۳۳۳۶	۱۳۲	قرض الحسنه جاری
۱۹۹۱۷۶	۱۴۰۱۷۸	۲۴۴۷۲۸	۱۳۲۷۳۵	۱۰۵۹	۵۳	قرض الحسنه پس انداز
۱۳۸۶۲۸۵	۲۰۱۹۰۱	۲۱۲۳۱۷۳	۵۸۵۹۵	۱۹۲۶۰	۶۷۱	سرمایه گذاری کوتاه مدت
۲۱۹۸۰۲۸	۲۵۷۳۵	۱۶۸۸۶۷۳	۸۰۴۲	۱۲۸۲	۵	سرمایه گذاری بلند مدت
۵۴۰۱۴	۱۲۸۴۳۶	۶۱۳۶۸	.	۴۴۴۲۲	۸	سایر



سالنامه آماری استان سمنان - ۱۳۹۶ ————— ۱۳ - بازارهای مالی

۱۳-۲ - تعداد و مبلغ انواع سپرده ها نزد بانک ها در پایان سال (دنباله) (میلیون ریال)

کشاورزی		صنعت و معدن		صادرات		سال و نوع سپرده
مبلغ	تعداد	مبلغ	تعداد	مبلغ	تعداد	
...	۱۳۸۰
...	۱۳۸۵
۲۳۸۶۷۶۱	۶۳۲۹۹۶	۱۲۳۵۷۲	۳۲۵۷	۲۰۱۵۵۲۹	۸۱۳۶۲۹	۱۳۹۰
۳۴۳۷۷۴۲۰	۶۸۴۴۳۲	۴۸۶۹۱۲	۴۲۱۸	۲۸۶۲۸۶۰	۳۷۶۱۰۴	۱۳۹۲
۴۵۸۵۷۵۷	۷۰۷۳۹۹	۷۳۷۷۶۱	۴۴۸۰	۴۲۱۴۹۳۹	۴۰۲۲۷۸	۱۳۹۳
۶۳۹۳۰۵۳	۷۲۱۴۵۹	۸۹۸۷۲۷	۴۶۶۷	۵۶۲۴۵۲۰	۲۷۴۶۷	۱۳۹۴
۸۴۰۰۷۱۲	۷۳۸۱۶۴	۷۶۰۱۷۹	۴۷۴۰	۶۴۶۲۹۲۶	۵۰۴۸۴۲	۱۳۹۵
۱۰۶۰۹۶۹۰	۶۷۳۱۷۸	۱۲۳۳۴۲۶	۶۰۶۳	۸۱۲۹۴۶۱	۵۲۳۶۶۸	۱۳۹۶
۹۱۰۳۸۵	۱۸۹۱۸۱	۱۴۴۶۵۳	۱۲۵۷	۹۸۴۸۴۴	۱۰۷۰۳۱	قرض الحسنه جاری
۷۲۷۷۴۹	۳۳۲۹۰۵	۷۸۸	۱۴۳۰	۶۷۶۲۸۹	۳۰۳۶۰۹	قرض الحسنه پس انداز
۴۴۹۹۲۸۷	۱۲۲۶۳۷	۷۸۴۸۸۶	۳۱۲۹	۲۲۸۹۳۷۰	۸۸۰۷۷	سرمایه گذاری کوتاه مدت
۴۴۷۲۲۶۹	۲۷۴۵۵	۲۹۳۷۲۷	۲۴۷	۳۹۹۰۶۶۶	۲۴۹۵۱	سرمایه گذاری بلند مدت
.	.	۹۳۷۲	.	۱۸۸۲۹۲	.	سایر

ملی		ملت		مسکن		سال و نوع سپرده
مبلغ	تعداد	مبلغ	تعداد	مبلغ	تعداد	
...	۱۳۸۰
...	۱۳۸۵
۳۸۸۱۷۱۰	۱۶۹۵۹۰۰	۳۸۷۸۱۱۲	۴۳۷۶۹۰	۱۷۹۶۴۲۹	۲۷۱۱۲۴	۱۳۹۰
۵۸۰۸۳۶۹	۶۵۶۳۴۵	۴۹۲۶۶۳۷	۴۷۲۱۲۸	۲۳۳۸۹۸۳	۲۹۷۱۴۱	۱۳۹۲
۶۹۲۱۲۹۸	۶۸۱۹۱۶	۶۱۶۰۹۸۹	.	۳۰۸۵۹۹۵	۳۳۷۳۹۵	۱۳۹۳
۸۹۶۴۴۵۸	۷۲۷۲۷۸	۷۹۱۱۹۱۸	۵۱۹۰۶۳	۴۳۳۶۶۵۴	۳۴۱۴۳۹	۱۳۹۴
۱۲۵۵۱۷۳۸	۷۳۶۵۵۸	۷۶۹۸۷۹۲	۵۴۳۰۶۷	۵۵۹۴۷۸۹	۳۵۸۰۱۲	۱۳۹۵
۱۷۸۵۰۵۷۹	۷۹۲۷۸۶	۱۰۱۲۱۵۴۵	۵۸۸۵۰۶	۷۱۲۹۴۰۹	۳۷۴۳۱۹	۱۳۹۶
۱۸۴۷۹۳۹	۱۰۶۷۳۹	۱۸۰۳۱۸۷	۱۱۷۵۷۴	۲۳۹۷۴۱	۱۶۴۲۱	قرض الحسنه جاری
۱۴۷۹۱۰۵	۳۹۷۹۶۸	۶۹۸۲۸۹	۲۳۹۸۹۳	۲۹۸۸۱۷۷	۱۹۰۰۱۸	قرض الحسنه پس انداز
۴۸۷۵۲۹۱	۱۸۶۱۷۸	۳۲۶۰۷۷۷	۱۷۷۳۲۴	۵۴۴۷۱۳۸	۱۶۰۲۹۴	سرمایه گذاری کوتاه مدت
۹۱۷۰۳۶۱	۹۲۳۴۰	۴۳۵۹۲۹۲	۵۳۷۱۵	۱۱۴۳۶۵۳	۷۲۷۴	سرمایه گذاری بلند مدت
۴۷۷۸۸۳	۹۵۶۱	.	.	.	۳۱۲	سایر



سالنامه آماری استان سمنان - ۱۳۹۶

۱۳- بازارهای مالی

۱۳-۲- تعداد و مبلغ انواع سپرده ها نزد بانک ها در پایان سال (دنباله)

(میلیون ریال)

سامان		آینده		پست بانک		سال و نوع سپرده
مبلغ	تعداد	مبلغ	تعداد	مبلغ	تعداد	
...	۱۳۸۰
...	۱۳۸۵
۳۹۵۶	۵۴۹	۶۵۵۴۹	۴۲۰۳۴	۱۳۹۰
...	۱۳۷۷۳۳	۵۵۵۵۸	۱۳۹۲
...	...	۷۰۰۱۴۸	۱۵۵۹۳	۱۳۷۷۳۳	۵۵۵۵۸	۱۳۹۳
...	...	۱۱۲۰۰۸۰	۱۷۴۵۴	۲۶۴۱۶۷	۷۴۲۱۲	۱۳۹۴
...	...	۲۳۷۶۴۶۹	۲۱۰۳۶	۲۷۸۵۱۱	۷۴۱۹۴	۱۳۹۵
***	***	***	***	۳۳۴۶۴۱	۸۲۲۱۰	۱۳۹۶
...	۶۲۸۳۶	۲۰۲۳۲	قرض الحسنه جاری
...	۱۹۷۷۴	۳۷۲۳۵	قرض الحسنه پس انداز
...	۱۴۹۶۸۲	۲۱۲۵۳	سرمایه گذاری کوتاه مدت
...	۱۰۱۹۴۲	۳۴۳۲	سرمایه گذاری بلند مدت
...	۴۰۷	۵۸	سایر

سرمایه		کارآفرین		قوامین		سال و نوع سپرده
مبلغ	تعداد	مبلغ	تعداد	مبلغ	تعداد	
...	۱۳۸۰
...	۱۳۸۵
۱۲۳۰۴۸	۹۴۳۴	۳۰۸۷۱	۲۹۶۸	۱۳۹۰
...	۳۲۵۸۵۷۸	۱۱۳۷۲۷	۱۳۹۲
...	۴۱۰۲۵۱۹	۵۳۷۳۳	۱۳۹۳
۳۶۵۲۱۶	۶۴۸۱	۴۸۰۵۷۲۸	۹۰۸۳۵	۱۳۹۴
۹۰۰۷۰۶	۲۲۰۵۲	۵۹۹۶۱۰۳	۷۱۷۰۲	۱۳۹۵
***	***	۲۰۱۶۰	۳۳۶۲۶	۷۴۲۴۴۱۶	۷۸۰۷۷	۱۳۹۶
...	۲۲۲۹۲	۳۸۱۷	قرض الحسنه جاری
...	...	۲۰۱۶۰	۳۳۶۲۶	۵۸۱۷۶	۱۴۲۴۰	قرض الحسنه پس انداز
...	۲۰۵۵۴۱۸	۵۰۴۹۲	سرمایه گذاری کوتاه مدت
...	۵۲۸۴۶۱۹	۹۵۰۷	سرمایه گذاری بلند مدت
...	۳۹۱۱	۲۱	سایر



سالنامه آماری استان سمنان - ۱۳۹۶

۱۳ - بازارهای مالی

۱۳-۲ - تعداد و مبلغ انواع سپرده ها نزد بانک ها در پایان سال (دنباله) (میلیون ریال)

اقتصادنویین		شهر		سینا		سال و نوع سپرده
مبلغ	تعداد	مبلغ	تعداد	مبلغ	تعداد	
...	۱۳۸۰.....
...	۱۳۸۵.....
...	...	۵۵۰۰۱	۲۸۴۸	۲۹۲۱۱۲	۳۷۷۶۳	۱۳۹۰.....
۲۲۶۴۳۳	۱۶۸۵۳	۲۵۷۸۴۹	۷۷۵۷	۵۵۰۳۲۰	۴۳۵۷۸	۱۳۹۲.....
.	.	۴۳۱۶۸۳	۱۰۷۰۹	۷۳۷۰۰۳	۴۶۵۲۱	۱۳۹۳.....
.	.	۴۲۹۸۹۰	۱۲۲۴۹	۹۰۸۳۹۸	۴۹۸۲۵	۱۳۹۴.....
...	۹۴۱۹۵۹	۵۰۸۳۶	۱۳۹۵.....
***	***	***	***	۱۰۸۲۵۴۱	۵۱۱۵۹	۱۳۹۶.....
...	۴۱۹۲۵	۲۱۳۲۵	قرض الحسنه جاری.....
...	۸۲۸۲	۱۴۹۰	قرض الحسنه پس انداز.....
...	۱۵۰۱۷۸	۲۱۰۵۷	سرمایه گذاری کوتاه مدت.....
...	۸۸۲۱۵۶	۷۲۸۷	سرمایه گذاری بلند مدت.....
...	سایر.....

حکمت ایرانیان		مهر اقتصاد		انصار		سال و نوع سپرده
مبلغ	تعداد	مبلغ	تعداد	مبلغ	تعداد	
...	۱۳۸۰.....
...	۱۳۸۵.....
۶۶۲۶	۳۷۸۵	۸۲۸۲۰۹	۱۲۲۴۹۲	۱۳۹۰.....
۴۴۱۵۶	۴۸۵۹	۴۱۴۰۲۱۳	۱۷۴۸۰۴	.	.	۱۳۹۲.....
۹۳۴۸۵	۷۹۲۱	۵۰۹۴۱۷۶	۱۸۹۴۶۵	۱۷۳۰۹۹۶	۱۵۶۵۴۳	۱۳۹۳.....
۱۹۱۱۸۰	۹۷۹۰	۶۱۳۰۶۶۳	۲۰۸۰۰۶	۱۷۲۹۹۸۶	۱۴۵۷۷۳	۱۳۹۴.....
۲۶۸۳۷۰	۱۲۰۰۲	۶۴۳۰۹۹۲	۱۹۹۷۳۶	۱۸۸۵۲۱۲	۱۶۶۰۰۹	۱۳۹۵.....
۳۱۷۶۷۵	۱۵۷۲۳۳	۷۲۶۰۶۶۸	۲۰۴۷۶۱	۲۶۷۷۹۰۹	۱۸۳۱۷۴	۱۳۹۶.....
۵۵۱۹۶	۶۷۲۰	۲۳۶۰۲	۶۸۲۳	۴۱۰۴۳۹	۱۹۵۸۴	قرض الحسنه جاری.....
۴۹۲۶	۳۷۴۹	۸۴۰۳۰	۱۰۲۰۸۸	۲۰۹۴۸۰	۱۱۸۱۴۸	قرض الحسنه پس انداز.....
۸۸۳۱۱	۴۲۶۷	۵۳۱۱۹۴۶	۸۸۰۱۵	۵۶۷۸۳۱	۳۲۷۸۸	سرمایه گذاری کوتاه مدت.....
۹۳۲۳۶	۲۹۵	۱۸۳۸۰۶۳	۷۸۲۸	۱۱۲۰۰۵۳	۱۱۴۵۹	سرمایه گذاری بلند مدت.....
۷۶۰۰۶	۶۹۲	۳۰۲۷	۷	۳۷۰۱۰۶	۱۱۹۵	سایر.....



سالنامه آماری استان سمنان - ۱۳۹۶

۱۳ - بازارهای مالی

۱۳-۲ - تعداد و مبلغ انواع سپرده ها نزد بانک ها در پایان سال (دنباله)

(میلیون ریال)

ایران زمین		قرض الحسنه مهر ایران		دی		سال و نوع سپرده
مبلغ	تعداد	مبلغ	تعداد	مبلغ	تعداد	
...	۱۳۸۰
...	۱۳۸۵
-	-	۸۸۶۳۳	۱۷۰۲۰	-	-	۱۳۹۰
۵۵۱۷۴۳	۲۷۲۱۳	.	.	۱۲۵۳۴۷	۶۶۷۶	۱۳۹۲
۵۶۰۳۶۸	۲۷۴۲۴	۴۶۰۰۳۵	۴۲۶۶۴	۱۴۴۶۳۶	۹۰۸۵	۱۳۹۳
۱۶۸۰۲۷۴	۲۵۸۷۶	۷۶۱۴۰۰	۵۶۱۶۱	۲۴۰۴۸۵	۱۰۲۸۹	۱۳۹۴
۲۳۱۸۲۹۸	۳۲۶۳۷	۱۰۴۰۰۶۷	۷۱۸۲۹	۲۶۸۴۶۴	۱۱۶۵۸	۱۳۹۵
***	***	۱۸۰۳۰۶۹	۶۳۳۱۵	۳۶۴۷۲۷	۱۳۸۹۳	۱۳۹۶
...	...	۱۶۴۷۴۹	۲۷۰۵	۱۳۷۱۲	۶۰۰	قرض الحسنه جاری
...	...	۱۶۳۸۳۲۰	۵۹۶۱۰	۲۸۱۱	۱۶۸۸	قرض الحسنه پس انداز
...	۲۱۶۷۲۸	۱۰۴۷۴	سرمایه گذاری کوتاه مدت
...	۱۳۱۴۷۶	۱۱۳۱	سرمایه گذاری بلند مدت
...	سایر

موسسه اعتباری نور		بانک گردشگری		موسسه مالی ثامن الحجج		سال و نوع سپرده
مبلغ	تعداد	مبلغ	تعداد	مبلغ	تعداد	
...	۱۳۸۰
...	۱۳۸۵
...	۱۳۹۰
...	۱۳۹۲
...	۱۷۱۶۸۴۸	۳۶۶۷۴	۱۳۹۳
۶۱۶۳۵۳۷	۴۰۰۴۹	۳۷۲۴۳	۱۲۲۲	۱۳۰۶۳۳۸	۱۸۹۱۵	۱۳۹۴
...	۱۳۹۵
***	***	***	***	***	***	۱۳۹۶
...	قرض الحسنه جاری
...	قرض الحسنه پس انداز
...	سرمایه گذاری کوتاه مدت
...	سرمایه گذاری بلند مدت
...	سایر



سالنامه آماری استان سمنان - ۱۳۹۶

۱۳- بازارهای مالی

۱۳-۲- تعداد و مبلغ انواع سپرده ها نزد بانک ها در پایان سال (دنباله) (میلیون ریال)

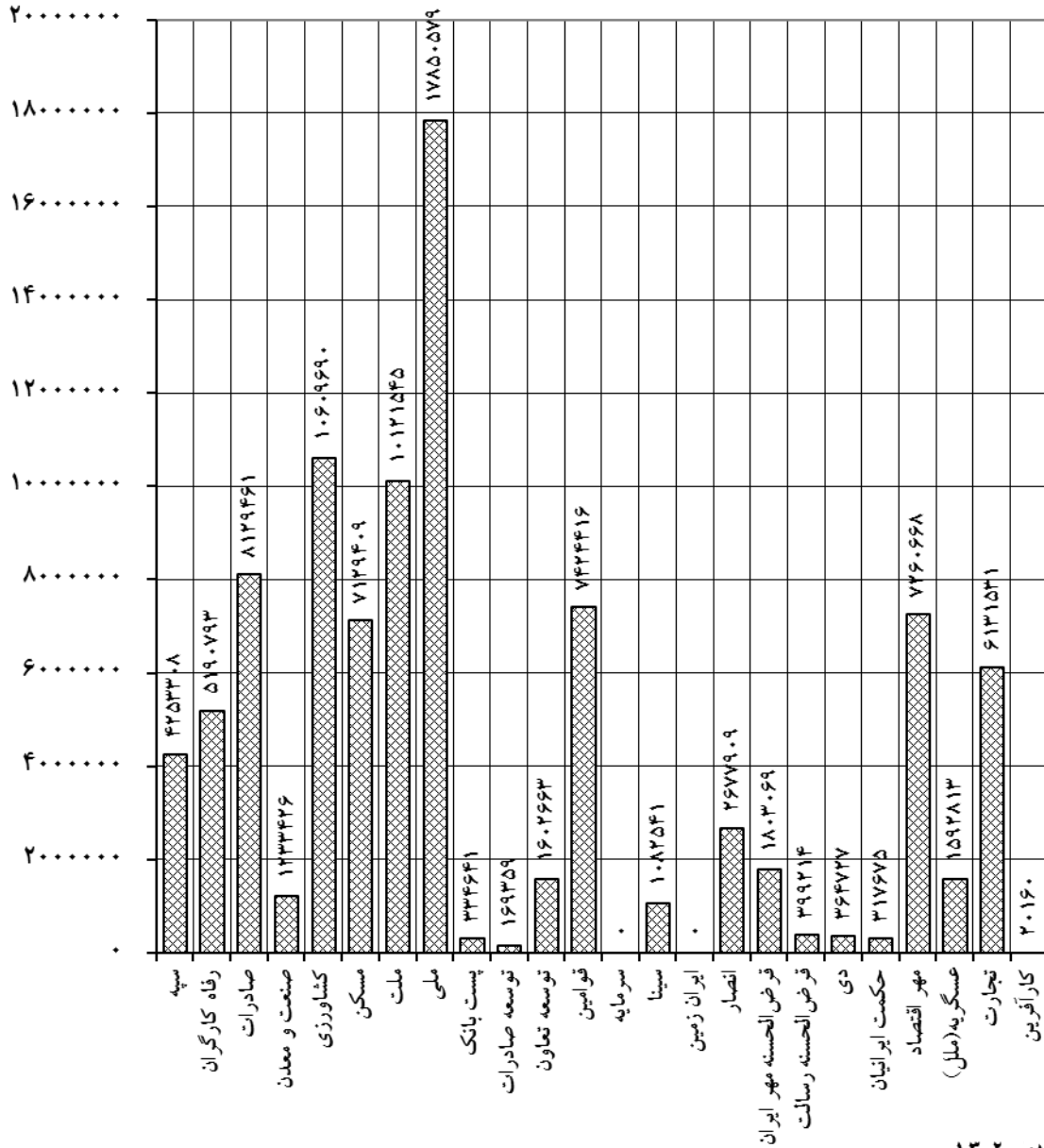
عسگریه (ملل)		موسسه اعتباری توسعه		موسسه مالی فردوسی (آرمان)		سال و نوع سپرده
مبلغ	تعداد	مبلغ	تعداد	مبلغ	تعداد	
...	۱۳۸۰
...	۱۳۸۵
...	۱۳۹۰
...	...	۲۷۶۱۳	۶۷۹	۱۳۹۲
۱۲۸۱۵۲۱	.	۲۹۷۷۸	۹۱۳	۶۳۰۴۸۳	۱۴۶۹۷	۱۳۹۳
۱۶۲۰۱۶۲	۲۳۶۲۶	۳۲۶۲۰	۹۸۶	۹۳۶۹۶۸	۱۶۵۲۶	۱۳۹۴
۱۹۸۵۷۹۸	۲۹۱۹۶	۱۳۹۵
۱۵۹۲۸۱۱۳	۳۶۹۸۱	***	***	***	***	۱۳۹۶
۶۰۲۶	۲۱۰۴	قرض الحسنه جاری
۴۳۰۵۱	۱۵۴۰۱	قرض الحسنه پس انداز
۲۵۴۸۷۹	۱۳۳۲۶	سرمایه گذاری کوتاه مدت
۱۲۷۶۷۰۰	۴۴۲۸	سرمایه گذاری بلند مدت
۱۲۱۵۷	۱۷۲۲	سایر

پارسیان		پاسارگاد		قرض الحسنه رسالت		سال و نوع سپرده
مبلغ	تعداد	مبلغ	تعداد	مبلغ	تعداد	
...	۱۳۸۰
...	۱۳۸۵
...	...	۲۰۳۸۵۹	۱۸۲۹۷	۱۳۹۰
...	...	۵۴۳۹۸۱	۱۵۸۰۱	۱۳۹۲
۵۲۹۷۹۹	.	۲۲۳۹۱۷	۱۳۳۷۵	.	.	۱۳۹۳
...	...	۳۴۲۸۲۴	۱۵۱۲۳	۱۵۰۷۰۸	۷۹۲۷	۱۳۹۴
...	۲۲۸۰۳۱	۱۲۸۶۹	۱۳۹۵
***	***	***	***	۳۹۹۳۱۴	۱۷۹۹۶	۱۳۹۶
...	۲۲۳۲۲	۴۷۹	قرض الحسنه جاری
...	۳۷۶۸۹۲	۱۷۵۱۷	قرض الحسنه پس انداز
...	سرمایه گذاری کوتاه مدت
...	سرمایه گذاری بلند مدت
...	سایر

مأخذ: بانک‌های استان سمنان.

نمودار مبلغ انواع سپرده نزد بانک‌های استان سمنان در پایان سال: ۱۳۹۶

میلیون ریال



منبع: جدول ۱۳-۲

سالنامه آماری استان سمنان - ۱۳۹۶

۱۳- بازارهای مالی

۱۳-۳- مبلغ انواع سپرده ها نزد بانک ها برحسب شهرستان در پایان سال (میلیون ریال)

سال و شهرستان	جمع	تجارت	توسعه تعاون	توسعه صادرات
..... ۱۳۸۰
..... ۱۳۸۵
..... ۱۳۹۰	۴۰۹۰۸۹۰	۲۰۷۱۱۴۵	۱۸۳۴۳۳	۱۴۲۹۷
..... ۱۳۹۲	۳۷۳۵۹۴۴۴	۳۴۷۳۵۳۵	۲۶۸۱۶۵	۶۱۸۱۸
..... ۱۳۹۳	۶۱۰۶۲۲۹۷	۴۰۴۲۹۹۹	۴۷۱۳۹۹	۵۹۱۲۰
..... ۱۳۹۴	۸۴۰۱۳۰۵۶	۴۶۹۳۴۴۰	۷۹۴۹۲۱	۷۴۰۵۳
..... ۱۳۹۵	۷۴۱۲۶۶۸۰	...	۹۷۳۲۹۷	۵۷۰۳۱
..... ۱۳۹۶	۹۵۶۹۹۵۹۴	۶۱۳۱۵۳۱	۱۶۰۲۶۶۳	۱۶۹۳۵۹
..... آرادان	۹۹۲۰۶۳	.	.	.
..... دامغان	۱۲۳۳۵۹۴۳	۱۱۵۷۹۳۴	۱۵۱۶۲۵	.
..... سرخه	۱۵۱۹۴۷۴	۱۰۳۹۸۹	.	.
..... سمنان	۳۴۳۸۰۹۱۱	۱۹۶۰۵۰۱	۸۲۳۴۱۰	۱۶۹۳۵۹
..... شاهرود	۲۸۲۲۴۳۸۸	۲۱۰۶۱۳۵	۳۹۵۳۵۸	.
..... گرمسار	۱۲۰۱۱۵۲۴	۴۹۷۱۹۵	۱۴۲۴۷۹	.
..... مهدیشهر	۴۷۱۰۶۲۶	۲۰۰۹۹۲	۸۹۷۹۱	.
..... میامی	۱۵۲۴۶۶۵	۱۰۴۷۸۵	.	.

سال و شهرستان	رفاه کارگران	سپه	صادرات	صنعت و معدن
..... ۱۳۸۰
..... ۱۳۸۵
..... ۱۳۹۰	۹۰۱۳۴۶	۱۱۱۸۳۹۹	۲۰۱۵۵۲۹	۱۲۳۵۷۲
..... ۱۳۹۲	۲۰۵۰۳۵۷	۱۷۸۱۷۰۲	۲۸۶۲۸۶۰	۴۸۶۹۱۲
..... ۱۳۹۳	۲۲۵۶۸۸۴	۱۷۹۳۴۶۹	۴۲۱۴۹۳۹	۷۳۷۷۶۱
..... ۱۳۹۴	۲۹۴۵۲۴۰	۲۴۸۲۹۲۱	۵۶۲۴۵۲۰	۸۹۸۷۲۷
..... ۱۳۹۵	۳۶۸۷۰۷۸	۳۰۲۱۱۵۸	۶۴۶۲۹۲۶	۷۶۰۱۷۹
..... ۱۳۹۶	۵۱۹۰۷۹۳	۴۲۵۳۳۰۸	۸۱۲۹۴۶۱	۱۲۳۳۴۲۶
..... آرادان	.	۸۷۱۶۲	۱۷۳۱۷۶	.
..... دامغان	۴۴۸۴۷۵	۶۰۲۷۲۳	۱۳۲۲۳۰۶	.
..... سرخه	۱۳۲۴۱۲	۱۲۴۵۹۰	۱۳۷۰۰۱	.
..... سمنان	۲۲۵۰۴۳۴	۱۵۵۷۴۸۹	۲۶۵۳۴۷۱	۹۶۹۰۴۳
..... شاهرود	۱۶۲۶۵۷۲	۱۱۴۳۲۵۶	۲۶۷۳۷۱۷	۲۶۴۳۸۳
..... گرمسار	۵۸۹۸۸۷	۴۵۷۱۵۰	۸۲۷۸۲۴	.
..... مهدیشهر	۱۴۳۰۱۳	۲۸۰۹۳۸	۳۴۱۹۶۶	.
..... میامی



سالنامه آماری استان سمنان - ۱۳۹۶

۱۳ - بازارهای مالی

۱۳-۳ - مبلغ انواع سپرده ها نزد بانک ها برحسب شهرستان در پایان سال (دنباله)

(میلیون ریال)

سال و شهرستان	کشاورزی	مسکن	ملت	ملی
..... ۱۳۸۰
..... ۱۳۸۵
..... ۱۳۹۰	۲۳۸۶۷۶۱	۱۷۹۶۴۲۹	۳۸۷۸۱۱۲	۳۸۸۱۷۱۰
..... ۱۳۹۲	۳۴۳۷۴۲۰	۲۳۳۸۹۸۳	۴۹۲۶۶۳۷	۵۸۰۸۳۶۹
..... ۱۳۹۳	۴۵۸۵۷۵۸	۳۰۸۵۹۹۵	۶۱۶۰۹۸۹	۶۹۲۱۲۹۸
..... ۱۳۹۴	۶۳۹۳۰۵۳	۴۳۳۶۶۵۴	۷۹۱۱۹۱۸	۸۹۶۴۴۵۸
..... ۱۳۹۵	۸۴۰۰۷۱۲	۵۵۹۴۷۸۹	۷۶۹۸۷۹۲	۱۲۵۵۱۷۳۸
..... ۱۳۹۶	۱۰۶۰۹۶۹۰	۷۱۲۹۴۰۹	۱۰۱۲۱۵۴۴	۱۷۸۵۰۵۷۹
..... آرادان	۴۳۷۲۹۶	.	.	۲۹۴۳۳۸
..... دامغان	۱۸۷۲۸۳۶	۷۴۲۳۲۰	۸۱۸۷۷۹	۱۷۷۵۷۲۰
..... سرخه	۲۵۲۷۴۰	۱۱۸۳۷۶	۲۵۲۲۶۱	۲۲۲۹۱۰
..... سمنان	۱۴۹۷۲۲۴	۲۸۲۷۸۸۹	۴۰۴۴۶۲۶	۶۱۷۶۴۲۸
..... شاهرود	۳۹۱۹۸۸۳	۲۲۵۶۱۱۹	۳۰۳۰۹۳۳	۴۶۹۲۰۷۶
..... گرمسار	۱۰۳۲۱۱۲	۷۶۶۸۸۵	۱۲۹۶۷۳۷	۳۷۱۷۰۵۲
..... مهدیشهر	۳۳۲۶۴۹	۴۱۷۸۲۰	۶۷۸۲۰۸	۸۱۷۱۴۳
..... میامی	۱۲۶۴۹۵۰	.	.	۱۵۴۹۱۲

سال و شهرستان	پست بانک	آینده	سامان	قوامین
..... ۱۳۸۰
..... ۱۳۸۵
..... ۱۳۹۰	۶۵۵۴۹	...	۳۹۵۶	...
..... ۱۳۹۲	۱۳۷۷۳۳	۳۲۵۸۵۷۸
..... ۱۳۹۳	۱۳۷۷۳۳	۷۰۰۱۴۸	...	۴۱۰۲۵۱۹
..... ۱۳۹۴	۲۶۴۱۶۷	۱۱۲۰۰۸۰	...	۴۸۰۵۷۲۸
..... ۱۳۹۵	۲۷۸۵۱۱	۲۳۷۶۴۶۹	...	۵۹۹۶۱۰۳
..... ۱۳۹۶	۳۳۴۶۴۱	۷۴۲۴۴۱۶
..... آرادان
..... دامغان	۸۱۸۳۵	۱۷۳۲۶۲۶
..... سرخه
..... سمنان	۱۳۲۷۸۲	۲۰۹۸۵۳۸
..... شاهرود	۱۰۹۳۳۷	۲۳۵۹۸۴۷
..... گرمسار	۱۰۶۸۷	۱۲۳۳۴۰۵
..... مهدیشهر
..... میامی



سالنامه آماری استان سمنان - ۱۳۹۶

۱۳ - بازارهای مالی

۱۳-۳ - مبلغ انواع سپرده ها نزد بانک ها برحسب شهرستان در پایان سال (دنباله)

(میلیون ریال)

شهر	سینا	سرمایه	کارافین	سال و شهرستان
... ۱۳۸۰
... ۱۳۸۵
۵۵۰۰۱	۲۹۲۱۱۲	۱۲۳۰۴۸	۳۰۸۷۱ ۱۳۹۰
۲۵۷۸۴۹	۵۵۰۳۲۰ ۱۳۹۲
۴۳۱۶۸۳	۷۳۷۰۰۳ ۱۳۹۳
۴۲۹۸۹۰	۹۰۸۳۹۸	۳۶۵۲۱۶ ۱۳۹۴
...	۹۴۱۹۵۹	۹۰۰۷۰۶ ۱۳۹۵
***	۱۰۸۲۵۴۱	***	۲۰۱۶۰ ۱۳۹۶
...	۹۱ آرادان
...	۳۳۹۰۶۴	...	۲۳۴۳ دامغان
...	۱۴۶ سرخه
...	۲۳۲۰۸۰	...	۵۳۴۷ سمنان
...	۲۵۰۵۳۵	...	۵۵۰۰ شاهرود
...	۵۳۸۵ گرمسار
...	۲۶۰۸۶۲	...	۱۳۳۰ مهدیشهر
...	۱۸ میامی

حکمت ایرانیان	مهر اقتصاد	انصار	اقتصادنویین	سال و شهرستان
... ۱۳۸۰
... ۱۳۸۵
۶۶۲۶	...	۸۲۸۲۰۹ ۱۳۹۰
۴۴۱۵۶	۴۱۴۰۲۱۳	...	۲۲۶۴۳۳ ۱۳۹۲
۹۳۴۸۵	۵۰۹۴۱۷۶	۱۷۳۰۹۹۶ ۱۳۹۳
۱۹۱۱۸۰	۶۱۳۰۶۶۳	۱۷۲۹۹۸۶ ۱۳۹۴
۲۶۸۳۷۰	۶۴۳۰۹۹۲	۱۸۸۵۲۱۲ ۱۳۹۵
۳۱۷۶۷۵	۷۲۶۰۶۶۸	۲۶۷۷۹۰۷	*** ۱۳۹۶
. آرادان
۲۹۹۱۰	۵۰۷۱۷۳	۳۳۶۵۰۹ دامغان
.	.	۱۷۵۰۴۹ سرخه
۱۴۱۲۵۵	۳۸۴۱۱۳۲	۱۰۴۳۷۸۹ سمنان
۱۴۶۵۱۰	۱۶۶۸۱۵۶	۵۹۳۰۴۱ شاهرود
.	۴۲۷۹۲۶	۳۸۳۳۳۹ گرمسار
.	۸۱۶۲۸۱	۱۴۶۱۸۰ مهدیشهر
. میامی



سالنامه آماری استان سمنان - ۱۳۹۶ ————— ۱۳ - بازارهای مالی

۱۳-۳ - مبلغ انواع سپرده ها نزد بانک ها برحسب شهرستان در پایان سال (دنباله)

(میلیون ریال)

سال و شهرستان	دی	قرض الحسنه مهر ایران	ایران زمین	موسسه مالی ثامن الحجج
..... ۱۳۸۰
..... ۱۳۸۵
..... ۱۳۹۰	...	۸۸۶۳۳
..... ۱۳۹۲	۱۲۵۳۴۷	.	۵۵۰۴۶۳	...
..... ۱۳۹۳	۱۴۴۶۳۶	۴۶۰۰۳۵	۵۶۰۳۶۸	۱۷۱۶۸۴۸
..... ۱۳۹۴	۲۴۰۴۸۵	۷۶۱۴۰۰	۱۶۸۰۲۷۴	۱۳۰۶۳۳۸
..... ۱۳۹۵	۲۶۸۴۶۴	۱۰۴۰۰۶۷	۲۳۱۸۲۹۸	...
..... ۱۳۹۶	۳۶۴۷۲۷	۱۸۰۳۰۶۹	***	***
..... آرادان
..... دامغان	.	۳۱۳۲۷۳
..... سرخه
..... سمنان	۳۶۴۷۲۷	۴۶۷۲۳۹
..... شاهرود	.	۵۲۷۹۹۳
..... گرمسار	.	۳۱۱۱۱۱
..... مهدیشهر	.	۱۸۳۴۵۳
..... میامی

سال و شهرستان	بانک گردشگری	موسسه اعتباری نور	موسسه مالی فردوسی (آرمان)	موسسه اعتباری توسعه
..... ۱۳۸۰
..... ۱۳۸۵
..... ۱۳۹۰
..... ۱۳۹۲	۲۷۶۱۳
..... ۱۳۹۳	۶۳۰۴۸۴	۲۹۷۷۸
..... ۱۳۹۴	۳۷۲۴۳	۶۱۶۳۵۳۷	۹۳۶۹۶۸	۳۲۶۲۰
..... ۱۳۹۵
..... ۱۳۹۶	***	***	***	***
..... آرادان
..... دامغان
..... سرخه
..... سمنان
..... شاهرود
..... گرمسار
..... مهدیشهر
..... میامی



سالنامه آماری استان سمنان - ۱۳۹۶ ————— ۱۳ - بازارهای مالی

۱۳-۳ - مبلغ انواع سپرده ها نزد بانک ها برحسب شهرستان در پایان سال (دنباله)

(میلیون ریال)

سال و شهرستان	عسگریه (ملل)	قرض الحسنه رسالت	پاسارگاد	پارسیان	ثامن الائمه
..... ۱۳۸۰
..... ۱۳۸۵
..... ۱۳۹۰	۲۰۳۸۵۹
..... ۱۳۹۲	۵۴۳۹۸۱
..... ۱۳۹۳	۱۲۸۱۵۲۱	.	۲۲۳۹۱۷	۵۲۹۷۹۹	۸۱۲۶۵۵۷
..... ۱۳۹۴	۱۶۲۰۱۶۲	۱۵۰۷۰۸	۳۴۲۸۲۴	.	۹۶۲۲۵۳۳
..... ۱۳۹۵	۱۹۸۵۷۹۸	۲۲۸۰۳۱
..... ۱۳۹۶	۱۵۹۲۸۱۳	۳۹۹۲۱۴
..... آرادان
..... دامغان	۱۰۰۴۹۲
..... سرخه
..... سمنان	۷۲۴۹۳۴	۳۹۹۲۱۴
..... شاهرود	۴۵۵۰۳۷
..... گرمسار	۳۱۲۳۵۰
..... مهدیشهر
..... میامی

مأخذ: بانک های استان سمنان.

سالنامه آماری استان سمنان - ۱۳۹۶

۱۳- بازارهای مالی

۱۳-۴- تعداد تسهیلات پرداختی بانک ها به بخش غیر دولتی برحسب بخش های عمده اقتصادی در پایان سال

خدمات ، بازرگانی و متفرقه	صنعت و معدن	مسکن و ساختمان	کشاورزی	جمع	سال و بانک
... ۱۳۸۰
۷۶۶۶۸	۲۹۸۸۹	۳۳۴۳۸	۹۱۶۱۲	۲۳۱۶۰۷ ۱۳۸۵
۸۴۰۸۰	۱۰۲۶۷	۳۰۰۱۸	۴۵۹۳۰	۱۷۰۲۹۵ ۱۳۹۰
۵۳۵۰۶	۱۳۹۵۷	۳۴۸۱۳	۵۰۱۵۴	۱۵۲۴۳۰ ۱۳۹۲
۸۱۷۱۱	۱۱۲۲۵	۳۸۸۴۸	۳۹۸۴۵	۱۷۱۶۲۹ ۱۳۹۳
۱۰۲۲۱۱	۱۰۲۴۸	۲۱۳۱۹	۳۴۲۵۸	۱۶۸۰۳۶ ۱۳۹۴
۶۱۴۱۱	۱۰۱۵۹	۱۳۲۳۵	۳۱۲۳۹	۱۱۶۰۴۴ ۱۳۹۵
۷۵۸۱۲۵	۱۲۹۹۲	۱۵۰۳۲	۳۱۸۵۲	۱۳۵۷۰۱ ۱۳۹۶
۷۶۴	۱۳	۴۷	۱۱۷۵	۱۹۹۹ آرادان
۱۰۵۸۶	۱۱۸۴	۲۶۵۲	۴۴۳۷	۱۸۸۵۹ دامغان
۱۱۱۷	۱۶۲	۱۹۳	۳۸۵	۱۸۵۷ سرخه
۲۴۰۰۶	۴۹۰۷	۵۲۵۵	۳۶۶۷	۳۷۸۳۵ سمنان
۲۴۴۹۱	۴۲۰۱	۴۶۳۱	۱۱۶۱۶	۴۴۹۳۹ شاهرود
۹۳۶۳	۲۰۱۷	۱۱۵۶	۲۶۶۴	۱۵۲۰۰ گرمسار
۳۵۳۰	۵۰۶	۱۰۳۲	۹۹۵	۶۰۶۳ مهدیشهر
۱۹۶۸	۲	۶۶	۶۹۱۳	۸۹۴۹ میامی

مأخذ: بانک های استان سمنان

سالنامه آماری استان سمنان - ۱۳۹۶ ————— ۱۳ - بازارهای مالی

۱۳-۵ - مبلغ تسهیلات پرداختی بانک ها به بخش غیر دولتی برحسب بخش های عمده اقتصادی
در پایان سال (میلیون ریال)

خدمات ، بازرگانی و متفرقه	صنعت و معدن	مسکن و ساختمان	کشاورزی	جمع	سال و بانک
... ۱۳۸۰
۳۰۸۳۷۷۴	۲۷۸۸۷۷۴	۱۵۵۰۹۳۵	۲۶۸۵۴۴۹	۱۰۱۰۸۹۳۲ ۱۳۸۵
۴۹۹۹۷۱۳	۳۸۰۸۶۰۶	۵۵۶۹۰۴۵	۵۶۸۷۳۶۹	۲۰۰۶۴۷۳۳ ۱۳۹۰
۶۳۰۹۳۰۱	۴۹۳۲۹۲۸	۶۵۰۱۰۰۴	۵۴۴۳۵۳۱	۲۳۱۸۶۷۶۴ ۱۳۹۲
۱۳۰۹۵۴۵۷	۶۱۱۸۰۳۰	۶۰۵۱۳۹۱	۵۹۹۴۶۸۸	۳۱۲۵۹۵۶۶ ۱۳۹۳
۱۵۸۶۱۸۰۸	۹۴۱۶۸۹۶	۵۷۵۰۷۶۴	۵۸۳۰۰۷۵	۳۶۸۵۹۵۴۳ ۱۳۹۴
۱۲۳۸۹۴۲۷	۱۱۰۱۰۲۳۵	۴۲۴۰۹۳۱	۷۲۵۳۹۴۱	۳۴۸۹۴۵۳۴ ۱۳۹۵
۱۸۵۷۸۲۶۲	۱۵۵۵۶۰۸۸	۵۱۷۹۴۶۹	۸۶۳۳۱۴۴	۴۷۹۳۶۹۶۳ ۱۳۹۶
۱۲۹۸۳۹	۱۲۲۷۲	۸۳۳۹	۳۱۳۰۳۲	۴۶۳۴۸۲ آرادان
۲۳۹۹۷۳۳	۹۹۲۱۴۴	۴۹۱۰۶۰	۱۲۷۵۰۴۶	۵۱۵۷۹۸۳ دامغان
۳۱۴۸۱۰	۹۶۹۴۸	۶۲۲۵۷	۱۷۸۷۷۲	۶۵۲۷۸۷ سرخه
۷۵۸۲۹۰۰	۸۰۷۰۰۵۶	۲۳۶۷۸۵۲	۱۷۳۳۴۶۰	۱۹۷۵۴۲۶۸ سمنان
۴۶۳۵۸۲۵	۳۳۳۳۴۱۷	۱۳۷۶۹۳۰	۲۷۵۰۸۲۷	۱۲۰۹۶۹۹۹ شاهرود
۲۲۰۸۰۲۹	۲۶۹۸۶۷۲	۴۸۴۸۴۳	۸۵۲۰۹۹	۶۲۴۳۶۴۳ گرمسار
۱۰۹۳۲۵۸	۳۵۲۴۹۰	۳۷۷۷۲۱	۳۶۰۷۷۵	۲۱۸۴۲۴۴ مهدیشهر
۲۱۳۸۶۸	۸۹	۱۰۴۶۷	۱۱۵۹۱۳۳	۱۳۸۳۵۵۷ میامی

مأخذ: بانک های استان سمنان .

۱۳-۶- مانده بدهی بخش غیردولتی به بانک ها برحسب نوع تسهیلات در پایان سال

(میلیون ریال)

سال و بانک	جمع	تسهیلات اعطایی	سرمایه گذاری مستقیم و مشارکت حقوقی	وام ها و اعتبارات پرداختی ^(۱)
..... ۱۳۸۰
..... ۱۳۸۵	۱۳۶۶۲۱۴۰	۱۳۴۰۵۷۴۲	۹۹۸۱۵	۱۵۶۵۸۳
..... ۱۳۹۰	۳۵۱۲۶۵۶۳	۳۴۹۰۸۲۱۶	۱۳۹۹۰۵	۷۸۴۴۲
..... ۱۳۹۲	۴۹۳۸۱۰۰۶	۴۹۲۲۳۴۴۸	.	۱۵۷۵۵۸
..... ۱۳۹۳	۶۳۷۵۰۰۷۰	۶۳۴۴۲۱۱۲	.	۳۰۷۹۵۸
..... ۱۳۹۴	۶۵۸۱۳۵۸۱	۶۵۶۴۱۷۲۶	.	۱۷۱۸۵۵
..... ۱۳۹۵	۷۷۱۷۵۸۶۱	۷۷۰۷۹۹۴۲	.	۹۵۹۱۹
..... ۱۳۹۶	۱۰۷۰۳۳۵۱	۱۰۵۱۲۳۰۲	*	۱۹۱۰۴۹
آزادان.....	۱۱۴۱۳۳۷	۱۱۴۱۳۳۷	.	.
دامغان.....	۸۰۷۰۵۵۶	۸۰۶۲۶۵۰	.	۷۹۰۶
سرخه.....	۲۶۵۹۵۰۴	۲۶۵۹۵۰۴	.	.
سمنان.....	۳۲۰۲۹۶۷۷	۳۱۸۶۸۱۷۰	.	۱۶۰۸۰۷
شاهرود.....	۲۱۰۹۴۰۱۱	۲۱۰۷۲۱۱۹	.	۲۱۸۹۲
گرمسار.....	۱۰۱۶۱۹۲۱	۱۰۱۶۱۹۱۳	.	۸
مهدیشهر.....	۳۸۰۷۹۸۵	۳۸۰۷۵۴۹	.	۴۳۶
میامی.....	۱۷۳۸۳۶۰	۱۷۳۸۳۶۰	.	.

(۱) منظور از وام ها و اعتبارات پرداختی تسهیلات مربوط به وام های مسکن ، بدهی مشتریان بابت اعتبارات و ضمانت نامه های پرداخت شده ، بدهی مشتریان بابت مابه التفاوت نرخ ارز و اوراق مشارکت و مطالبات قدیم و سفته های واخواستی است .
 مأخذ : بانک های استان سمنان.

سالنامه آماری استان سمنان - ۱۳۹۶ - ۱۳ - بازارهای مالی

۱۳-۷ - مانده بدهی بخش غیردولتی به بانک ها و مؤسسات اعتباری غیر بانکی بابت تسهیلات اعطایی^(۱) براساس عقود اسلامی در پایان سال ۱۳۹۵^(۲) (میلیون ریال)

۱۳۹۶	۱۳۹۵	۱۳۹۴	۱۳۹۳	۱۳۹۲	۱۳۹۰	۱۳۸۵	شرح
۱۰۷۴۶۶۹۷	۷۵۹۳۰۳۳۰	۶۵۶۴۱۷۲۶	۶۳۴۴۲۱۱۲	۴۹۲۲۳۴۴۱	۳۵۰۴۸۱۲۱	۱۳۵۰۵۵۵۷	جمع کل
۳۲۴۹۹۲۹۳	۲۸۱۷۵۶۹۴	۳۱۲۱۲۱۰۶	۳۴۰۷۱۶۰۹	۲۳۹۳۶۶۵۹	۱۵۴۱۳۸۱۴	۸۱۸۷۵۶۵	فروش اقساطی
۲۱۹۰۰۵۱	۲۲۲۷۱۶۳	۲۲۲۳۱۵۲	۱۶۲۵۶۸۱	۲۴۲۷۴۹۰	۱۴۱۴۳۲۹	۵۴۴۹۴۹	مضاربه
۲۱۳۷۶۶۳۱	۲۸۱۱۵۰۵۷	۱۹۳۱۰۲۴۰	۱۹۴۹۶۹۴۸	۱۴۲۵۳۱۱۰	۱۲۲۸۸۸۹۳	۱۵۴۲۷۰۸	مشارکت مدنی
۵۲۱۷۶۸۳	۴۶۸۱۴۳۳	۳۵۸۷۸۸۱	۲۶۴۵۰۱۷	۳۲۰۲۲۰۹	۱۸۵۱۱۳۸	۴۷۶۳۴۶	قرض الحسنه اعطایی
۳۸۵۴۵۳	۲۸۳۰۷۷	۱۴۶۸۸۸	۱۲۸۷۲۸	۲۴۳۵۱۶	۳۲۵۴۳۲	۶۹۹۳۱	اجاره به شرط تملیک
۸۵۶۰۴۹	۶۴۲۹۸۹	۵۶۲۷۷۳	۱۵۳۷۵۳	۹۲۳۸۴	۱۵۱۲۸۵	۷۸۳۸۸۸	معاملات سلف
۴۶۲۲۸۷	مشارکت حقوقی
.	.	.	۸۰	.	.	۹۹۸۱۵	سرمایه گذاری مستقیم
۷۴۴۸۵۸۱	۴۴۸۴۱۴۸	۴۴۳۶۴۴۷	۲۵۸۳۳۱۳	۲۰۱۷۳۶۵	۱۵۰۲۹۸۵	۵۰۵۰۶۸	جعاله
۴۳۵۱۲۳۱	۳۲۰۳۸۵۵	۱۹۰۷۸۲۸	۵۱۹۴۰۶	۲۴۴۸۴۱	۲۱۸۱۶۸	۵۱۱	خرید دین
۵۹۵۹۴۳۸	۳۵۰۹۹۱۴	۲۲۵۴۴۱۱	۲۲۱۷۵۷۷	۲۸۰۵۸۷۴	۱۸۸۲۰۷۷	۱۲۹۴۷۷۶	سایر ^(۳)
۴۰۰۸۵۳۹۰	۴۴۱۷۵۳۷۶	۳۶۳۶۸۷۸۵	۳۴۸۰۸۴۲۸	۲۳۹۵۸۱۷۳۷	۱۷۵۵۸۰۲۷	۹۴۰۶۳۵۷	بانک های تجاری ^(۴)
۸۲۲۳۳۶۴	۸۲۳۵۴۲۷	۱۰۳۸۸۷۴۹	۱۳۳۸۷۰۰۲	۵۳۵۷۷۹۸	۶۱۴۷۲۴۲	۵۵۱۸۹۵۱	فروش اقساطی
۱۷۷۸۹۵۳	۲۰۵۵۲۸۱	۲۰۷۳۱۱۷	۱۴۴۲۳۶۸	۲۳۳۳۶۰۱	۱۳۸۶۵۶۲	۵۲۸۲۰۷	مضاربه
۱۳۳۶۳۲۷۹	۲۱۶۰۴۸۱۳	۱۳۸۸۷۳۰۳	۱۴۱۴۲۲۵۷	۹۲۸۵۶۲۴	۵۰۰۶۳۶۳	۷۷۹۳۵۴	مشارکت مدنی
۴۲۹۰۶۰۴	۴۳۰۳۶۴۰	۳۳۲۰۵۸۲	۲۳۴۷۸۵۶	۲۹۳۰۳۰۲	۱۴۸۹۴۱۸	۳۹۸۷۱۱	قرض الحسنه اعطایی
۱۶۳۰۷۸	۱۵۸۹۹۲	۲۸۴۳۷	۲۶۶۳۰	۱۴۱۴۵۷	۲۵۱۶۷۵	۸۸۰۳	اجاره به شرط تملیک
۴۶۵۱۴۸	۳۳۳۳۶۹	۱۶۵۰۵۰	۷۲۸۴۷	۱۰۷۲۳	۶۱۶۸۵	۳۸۷۹۵۰	معاملات سلف
۴۶۲۲۸۷	مشارکت حقوقی
.	.	.	۸۰	.	.	۹۹۸۱۵	سرمایه گذاری مستقیم
۴۱۱۲۷۸۴	۱۹۸۹۴۵۹	۲۵۳۷۶۹۳	۱۰۴۵۳۳۳	۱۰۷۹۵۹۵	۱۲۲۱۷۷۴	۴۷۲۳۲۵	جعاله
۳۷۴۱۶۰۹	۳۲۰۳۸۵۵	۱۹۰۷۸۲۸	۵۱۹۴۰۶	۲۴۴۸۴۱	۲۱۸۱۶۸	۱۱	خرید دین
۳۴۸۴۲۸۴	۲۲۹۰۵۴۰	۲۰۶۰۰۲۶	۱۸۲۴۶۴۹	۲۵۷۴۷۹۶	۱۷۷۵۱۴۰	۱۲۱۲۲۳۰	سایر ^(۳)



سالنامه آماری استان سمنان - ۱۳۹۶

۱۳ - بازارهای مالی

۱۳-۷ - مانده بدهی بخش غیردولتی به بانک ها و مؤسسات اعتباری غیر بانکی بابت تسهیلات اعطایی^(۱) براساس عقود اسلامی در پایان سال^(۲) ۱۳۹۵ (دنباله) (میلیون ریال)

شرح	۱۳۸۵	۱۳۹۰	۱۳۹۲	۱۳۹۳	۱۳۹۴	۱۳۹۵	۱۳۹۶
بانک‌های تخصصی(۵).....	۴۰۹۹۳۰۰	۱۷۴۹۰۰۹۴	۲۵۲۶۴۷۱۱	۲۸۶۳۳۶۸۴	۲۹۲۷۲۹۴۱	۳۱۷۵۴۹۵۴	۳۵۰۰۶۳۰۵
فروش اقساطی	۲۶۶۸۶۱۴	۹۲۶۶۵۷۲	۱۸۵۷۸۸۶۱	۲۰۶۸۴۶۰۷	۲۰۸۲۳۳۵۷	۲۰۵۴۰۲۶۷	۲۲۰۱۵۱۸۲
مضاربه	۱۶۷۴۲	۲۷۷۶۷	۹۳۸۸۹	۱۸۳۳۱۳	۱۵۰۰۳۵	۱۷۱۸۸۲	۱۲۴۳۰۰
مشارکت مدنی	۷۶۳۳۵۴	۷۲۸۲۵۳۰	۴۹۶۷۴۸۶	۵۳۵۴۶۹۱	۵۴۲۲۹۳۷	۶۵۱۰۲۴۴	۶۱۸۶۹۳۷
قرض الحسنه اعطایی.....	۷۷۶۳۵	۳۶۱۷۲۰	۲۷۱۹۰۷	۲۹۷۱۶۱	۲۶۷۲۹۹	۳۸۴۷۹۳	۴۸۹۷۶۶
اجاره به شرط تملیک.....	۶۱۱۲۸	۷۳۷۵۷	۱۰۲۰۵۹	۱۰۲۰۹۸	۱۱۸۴۵۱	۱۲۴۰۸۵	۲۰۸۰۰۹
معاملات سلف	۳۹۵۹۳۸	۸۹۶۰۰	۸۱۶۶۱	۸۰۹۰۶	۳۹۷۷۲۳	۳۰۹۶۲۰	۳۸۳۷۴۷
مشارکت حقوقی
سرمایه‌گذاری مستقیم.....
جعاله.....	۳۲۷۴۳	۲۸۱۲۱۱	۹۳۷۷۷۰	۱۵۳۷۹۸۰	۱۸۹۸۷۵۴	۲۴۹۴۶۸۹	۳۱۰۰۳۶۸
خرید دین	۵۰۰	۴۰۹۰۹۷
سایر ^(۳)	۸۲۵۴۶	۱۰۶۹۳۷	۲۳۱۰۷۸	۳۹۲۹۲۸	۱۹۴۳۸۵	۱۲۱۹۳۷۴	۲۰۸۸۱۹۹

- (۱) تسهیلات اعطایی بانک‌ها به بخش‌های اقتصادی، شامل تسهیلاتی است که بانک‌ها از طریق قراردادهای مختلف اسلامی، به موجب قانون عملیات بانکی بدون ربا و آیین‌نامه‌های مصوب، از ابتدای سال ۱۳۶۳ به بخش غیردولتی اعطا می‌کنند. لازم بذکر است این ارقام بیانگر تسهیلات پرداختی (جریان پرداخت تسهیلات طی سال) نیستند و تنها نشان‌دهنده مانده تسهیلات می‌باشند.
- (۲) شامل سود و درآمدهای سال‌های آتی است.
- (۳) شامل انواع معاملات، مطالبات معوق و سررسید گذشته است.
- (۴) بانک‌های تجاری بانکی‌هایی هستند که فعالیت اعتباری آنها به بخش اقتصادی خاصی محدود نمی‌شود. مانند: بانک‌های تجارت، سپه، رفاه، صادرات، ملت، ملی و پست بانک.
- (۵) بانک‌های تخصصی بانکی‌هایی هستند که فقط در زمینه‌های خاصی از فعالیت اقتصادی می‌پردازند و اعتبارات خود را در جهت خاصی هدایت می‌کنند. مانند: بانک‌های صنعت و معدن، مسکن، کشاورزی، توسعه صادرات و توسعه تعاون.
- مأخذ- بانک‌های استان سمنان.

سالنامه آماری استان سمنان - ۱۳۹۶

۱۳ - بازارهای مالی

۸-۱۳ - تعداد بیمه‌نامه‌های صادر شده استان بر حسب نوع بیمه تا پایان سال ۱۳۹۶

بیمه ایران	بیمه دانا	بیمه پاسارگاد	بیمه دی	بیمه معلم	بیمه رازی	جمع	سال و نوع بیمه
۲۱۳۷۹۱	۳۱۹۲۱	۳۳۳۶۶	۲۹۷۸۱	۱۶۴۳۶	۳۸۱۱۹	۴۷۹۰۱۴	۱۳۹۶
۷۷۶۰	۲۴۵۲	۴۱۸۹	۱۷۵	۱۸۱۹	۴۱۸	۲۵۴۸۸	آتش سوزی
۱۸۴۲۷	۳۷۱۸	۲۰۳۶	۳۸۳	۱۸۶۸	۳۳۶	۳۹۰۹۶	اتومبیل (بدنه)
۶۶۵	۵	۷	۰	۱۱۴۴	۵	۳۳۱۴	باربری
۰	۰	۰	۰	۰	۰	۱۳	پول
۹۷۵۹۱	۵۵۲	۳۵۵	۳۱۳	۱۸۱۷	۲۴	۱۰۶۹۴۲	حوادث
۲۳۵	۱۲	۲۲	۱۰	۱	۶	۵۳۵	درمانی
۲۶	۵۷۰	۱۶۵۶۸	۹	۱۰۲۰	۵۴۹	۶۳۲۹۶	زندگی (عمر)
۸۴۷۰۲	۱۶۴۱۳	۹۳۱۶	۱۹۴۶	۷۷۳۸	۲۲۴۳	۲۲۰۹۰۶	شخص ثالث و مازاد
۰	۰	۰	۰	۰	۰	۰	کشتی (بدنه)
۱۵۳	۶۷	۰	۲	۳۳	۱	۳۶۹	مهندسی
۰	۰	۰	۰	۰	۰	۰	هواپیمایی
۰	۰	۰	۰	۰	۰	۵	نفت و انرژی
۴۲۳۲	۱۳۵۳	۸۷۳	۱۴۰	۹۹۴	۱۶۸	۱۲۱۷۸	مسئولیت و اعتبار
۰	۶۷۷۹	۰	۰	۲	۶۹	۶۸۷۲	سایر

بیمه نوین	بیمه کارآفرین	بیمه پارسیان	بیمه آسیا	بیمه آرمان	بیمه البرز	سال و نوع بیمه
۲۴۶۱	۱۰۴۴۴	۱۹۵۹	۱۲۹۰۶۵	۳۷۶۲	۲۲۰۱۲	۱۳۹۶
۳۷۰	۱۰۳۲	۳۶۵	۴۴۳۲	۲۰۵	۲۲۷۱	آتش سوزی
۳۶۷	۷۳۳	۱۲۷۲	۷۱۸۳	۳۰۱	۲۴۷۲	اتومبیل (بدنه)
۱۳۳	۰	۴	۸۲۸	۲۶۴	۲۵۹	باربری
۳	۰	۱	۷	۰	۲	پول
۲۸	۷۵۲	۹۵	۳۵۰۴	۱۴۰۹	۵۰۲	حوادث
۳	۴	۴۱	۹۴	۱۷	۹۰	درمانی
۶۰	۹۷۱	۱۹۰	۳۵۵۵۷	۷۳	۷۷۰۳	زندگی (عمر)
۱۳۸۵	۶۴۷۳	۶۳۴۲	۷۵۳۴۰	۱۳۵۴	۷۶۵۴	شخص ثالث و مازاد
۰	۰	۰	۰	۰	۰	کشتی (بدنه)
۲	۶	۳۰	۵۱	۲	۲۲	مهندسی
۰	۰	۰	۰	۰	۰	هواپیمایی
۰	۰	۰	۰	۵	۰	نفت و انرژی
۱۱۰	۴۶۵	۶۱۹	۲۰۶۰	۱۳۲	۱۰۳۲	مسئولیت و اعتبار
۰	۸	۰	۹	۰	۵	سایر

مأخذ - نمایندگی بیمه‌های استان سمنان .

سالنامه آماری استان سمنان - ۱۳۹۶

۱۳ - بازارهای مالی

۹-۱۳ - حق بیمه عایدشده در استان برحسب نوع بیمه تا پایان سال (میلیون ریال)

سال و نوع بیمه	جمع	بیمه رازی	بیمه معلم	بیمه دی	بیمه پاسارگاد	بیمه دانا	بیمه ایران
۱۳۹۶	۲۴۰۱۱۶۱/۵	۳۸۱۶۷	۷۷۱۱۲	۵۵۳۱۱	۲۹۵۸۷۱	۱۷۹۶۰۸	۹۷۳۷۸۱
آتش سوزی	۶۹۷۳۵/۱	۱۱۴۵	۲۶۳۱	۵۹۱	۴۸۶۳	۵۱۲۷	۲۷۱۱۰
اتومبیل (بدنه)	۱۵۱۷۳۷/۹	۱۱۸۱	۴۸۸۲	۱۳۰۹	۸۵۷۸	۱۱۴۰۶	۷۱۰۱۱
باربری	۱۶۹۶۶/۱	.	۲۴۹	.	۱۴	۱۲۶	۱۲۷۵
پول	۲۰۴۵
حوادث	۷۹۸۸۵/۵	۸۲	۸۲۸۴	۹۰۰	۹۵	۲۳۴	۶۵۹۱۱
درمانی	۴۵۶۸۰۸/۷	۱۷۶۳۷	۱۰۹۸	۳۳۴۲۵	۵۰۶	۲۴۸۶۲	۲۶۳۸۵۸
زندگی (عمر)	۲۶۲۷۱۴/۹	۳۴۸۰	۱۱۸۷۵	۲۱۳۰	۱۷۶۴۴	۲۲۲۵۷	۳۰۷۶۴
شخص ثالث و مازاد	۱۱۹۷۸۶۵/۵	۱۲۸۸۵	۴۳۸۹۶	۱۳۹۵۴	۲۵۹۸۹۹	۹۴۲۰۴	۴۴۶۱۵۴
کشتی (بدنه)
مهندسی	۱۳۹۷۵/۱	۳۰۲	۲۳۲	۹	.	۱۱۹۴	۹۴۴۵
هوایمایی
نفت و انرژی	۸۲
مسئولیت و اعتبار	۱۳۶۴۴۵/۳	۱۴۲۶	۳۹۶۴	۲۹۹۳	۴۲۷۲	۷۷۰۵	۵۷۲۵۳
سایر	۱۲۹۰۰/۴	۲۹	۱	.	.	۱۲۴۹۳	.

سال و نوع بیمه	بیمه البرز	بیمه آرمان	بیمه آسیا	بیمه پارسیان	بیمه کارآفرین	بیمه نوین
۱۳۹۶	۱۲۶۷۵۲/۵	۶۵۵۱۸	۳۷۹۴۸۱	۸۱۹۲۹	۱۰۸۸۴۲	۱۹۷۸۹
آتش سوزی	۹۴۱۵/۱	۸۲۰	۸۹۰۹	۵۴۱۸	۱۲۰۶	۲۵۰۰
اتومبیل (بدنه)	۱۱۷۵۱/۹	۸۹۹	۳۱۸۲۰	۵۱۹۹	۲۳۳۱	۱۳۷۰
باربری	۱۷۴۲/۱	۱۱۶	۱۲۷۹۶	۴۸	.	۶۰۰
پول	۸	.	۱۵	۲	.	۲۰۲۰
حوادث	۷۰۸/۵	۱۲۶۴	۱۸۸۶	۸۳	۴۲۱	۱۷
درمانی	۲۹۱۷۳/۷	۴۴۸۷۲	۱۹۳۵۰	۱۸۴۹۸	۱۳۵۹	۲۱۷۰
زندگی (عمر)	۱۷۸۶۱/۹	۵۲۱۲	۷۰۵۱۸	۱۴۵۰۰	۶۳۵۷۳	۲۹۰۰
شخص ثالث و مازاد	۴۲۰۸۱/۵	۹۱۴۶	۲۰۱۵۰۰	۳۱۴۵۹	۳۵۵۸۷	۷۱۰۰
کشتی (بدنه)
مهندسی	۶۴۹/۱	۱۳	۱۵۸۶	۴۶۳	۷۰	۱۲
هوایمایی
نفت و انرژی	.	۸۲
مسئولیت و اعتبار	۱۳۱۱۴/۳	۳۰۹۴	۳۰۹۷۷	۶۲۵۹	۴۲۸۸	۱۱۰۰
سایر	۲۴۶/۴	.	۱۲۴	.	۷	.

مأخذ - نمایندگی بیمه‌های استان سمنان.

سالنامه آماری استان سمنان - ۱۳۹۶

۱۳- بازاریهای مالی

۱۰-۱۳- تعداد خسارت واقع شده در استان بر حسب نوع بیمه تا پایان سال

سال و نوع بیمه	جمع	بیمه رازی	بیمه معلم	بیمه دی	بیمه پاسارگاد	بیمه دانا	بیمه ایران
..... ۱۳۹۶	۳۸۳۴۴۳	۱۰۲۵۹	۳۳۹۵	۳۰۲۸۰	۸۸۱	۱۴۱۵۲	۳۰۴۸۶۷
آتش سوزی	۲۸۸	۷	۱۷	۲	۲۷	۲۱	۷۹
اتومبیل (بدنه)	۴۱۴۴	۲۳	۴۶۶	۴۵	۱۶۴	۴۴۴	۱۸۵۲
باربری	۴۱	۰	۰	۰	۰	۰	۵
پول	۱۴	۰	۰	۱۴	۰	۰	۰
حوادث	۳۲۴۷۶	۶	۲۱۰۶	۳۰۰۲۶	۴	۱	۲۴۳
درمانی	۳۳۰۹۴۵	۱۰۰۹۰	۸۶	۱۶	۱۰۸	۱۲۵۳۰	۲۹۷۵۹۸
زندگی (عمر)	۵۵۴۵	۸	۹۴	۱۰۸	۱۱۶	۶۰	۹۷۶
شخص ثالث و مازاد.....	۸۷۷۲	۱۱۳	۶۰۲	۰	۴۳۷	۱۰۱۰	۳۷۲۳
کشتی (بدنه)	۰	۰	۰	۰	۰	۰	۰
مهندسی	۲۱	۰	۵	۰	۰	۶	۷
هواپیمایی	۰	۰	۰	۰	۰	۰	۰
نفت و انرژی	۰	۰	۰	۰	۰	۰	۰
مسئولیت و اعتبار.....	۱۱۷۹	۱۲	۱۹	۶۹	۲۵	۶۳	۳۸۴
سایر	۱۸	۰	۰	۰	۰	۱۷	۰

سال و نوع بیمه	بیمه البرز	بیمه آرمان	بیمه آسیا	بیمه پارسیان	بیمه کارآفرین	بیمه نوین
..... ۱۳۹۶	۲۶۴۰	۲۶۴۳	۵۷۰۱	۳۸۲۵	۴۵۲۲	۲۷۸
آتش سوزی	۳۶	۲	۳۷	۴۶	۱۰	۴
اتومبیل (بدنه)	۲۲۷	۴۱	۵۶۰	۱۵۴	۱۳۰	۳۸
باربری	۰	۰	۳۶	۰	۰	۰
پول	۰	۰	۰	۰	۰	۰
حوادث	۴	۰	۲۱	۱	۶۴	۰
درمانی	۱۸۰۶	۲۴۵۱	۲۵۹۵	۳۲۹۳	۳۳۶	۳۶
زندگی (عمر)	۹۵	۵۳	۷۳۲	۱	۳۲۳۷	۶۵
شخص ثالث و مازاد.....	۳۳۰	۸۰	۱۴۰۳	۲۳۹	۷۱۵	۱۲۰
کشتی (بدنه)	۰	۰	۰	۰	۰	۰
مهندسی	۱	۰	۰	۲	۰	۰
هواپیمایی	۰	۰	۰	۰	۰	۰
نفت و انرژی	۰	۰	۰	۰	۰	۰
مسئولیت و اعتبار.....	۱۴۱	۱۶	۳۱۶	۸۹	۳۰	۱۵
سایر	۰	۰	۱	۰	۰	۰

مأخذ- نمایندگی بیمه‌های استان سمنان.

سالنامه آماری استان سمنان - ۱۳۹۶ - ۱۳ - بازارهای مالی

۱۱-۱۳ - مبلغ خسارت واقع شده در استان بر حسب نوع بیمه تا پایان سال (میلیون ریال)

سال و نوع بیمه	جمع	بیمه رازی	بیمه معلم	بیمه دی	بیمه پاسارگاد	بیمه دانا	بیمه ایران
۱۳۹۶.....	۱۶۸۱۰۴۸۷	۲۵۷۶۹	۲۷۴۵۵	۴۷۹۵۹	۶۸۶۶۹	۱۹۵۰۱	۷۷۳۶۸۹
آتش سوزی.....	۴۴۴۷۳	۵۹	۶۷	۱۴۹	۱۴۱۰	۳۱۶۱۳	۲۱۳۰
اتومبیل (بدنه).....	۸۶۰۷۴/۱	۲۲۸	۲۸۹۵	۹۶۰	۳۹۸۶	۱۰۴۱۵	۴۰۷۹۲
باربری.....	۳۹۷۸	۱۲۷۶
پول.....
حوادث.....	۴۸۸۷۵/۶	۳۲۸	۳۵۳۰	۸۰۸	۲۷	۲۷	۴۲۸۲۵
درمانی.....	۴۹۰۵۸۱	۱۱۳۵۶	۴۶۸	۲۶۰۳۶	۱۶۸	۶۳۷۰۸	۳۱۱۹۹۹
زندگی (عمر).....	۶۴۰۳۲/۴	۵۳	۹۴۲	۲۴۲۲	۱۱۵۵	۴۳۴۱	۱۵۵۴۱
شخص ثالث و مازاد.....	۷۸۲۲۷۲/۷	۱۱۸۱۱	۱۸۶۳۲	۱۳۱۵۵	۵۹۷۳۶	۷۶۱۷۵	۳۳۰۳۵۸
کشتی (بدنه).....
مهندسی.....	۹۶۴/۸	.	۳۴	.	.	۷۹	۶۸۵
هواپیمایی.....
نفت و انرژی.....
مسئولیت و اعتبار.....	۱۵۶۲۰۵/۱	۱۹۳۴	۸۸۷	۴۴۲۹	۲۱۸۷	۵۲۶۷	۲۸۰۸۳
سایر.....	۳۵۹۲	۳۳۹۱	.

سال و نوع بیمه	بیمه البرز	بیمه آرمان	بیمه آسیا	بیمه پارسیان	بیمه کارآفرین	بیمه نوین
۱۳۹۶.....	۷۰۹۲۷/۷	۲۸۷۰۳	۳۱۳۶۷۱	۴۲۳۰۱	۷۴۷۴۶	۱۲۱۴۳
آتش سو.....	۶۴۸	۷۲	۱۹۴۷	۳۲۲۲	۳۰۵۵	۱۰۱
اتومبیل (بدنه).....	۴۱۵۰/۱	۷۰۷	۱۶۷۵۵	۳۱۰۵	۱۱۲۶	۹۵۵
باربری.....	.	.	۲۷۰۲	.	.	.
پول.....
حوادث.....	۵۰۰۶	.	۴۲۴	۵	۴۰۱	.
درمانی.....	۲۴۹۴۸	۲۳۳۰۴	۱۶۶۰۰	۱۰۰۵۴	۱۵۸۳	۳۵۷
زندگی (عمر).....	۵۴۵۰/۴	۹۹۹	۱۹۹۱۲	۴۰	۱۲۵۵۷	۶۲۰
شخص ثالث و مازاد.....	۲۷۳۰۱/۷	۳۵۰۹	۱۵۵۱۴۹	۲۲۷۶۳	۵۳۶۸۳	۱۰۰۰۰
کشتی (بدنه).....
مهندسی.....	۲۴/۸	.	.	۱۴۲	.	.
هواپیمایی.....
نفت و انرژی.....
مسئولیت و اعتبار.....	۷۹۰۴/۱	۱۱۲	۹۹۹۸۱	۲۹۷۰	۲۳۴۱	۱۱۰
سایر.....	.	.	۲۰۱	.	.	.

مأخذ - نمایندگی بیمه‌های استان سمنان.

سالنامه آماری استان سمنان - ۱۳۹۶ ————— ۱۳ - بازارهای مالی

۱۳-۱۲ - مشخصات عمومی شرکت های تعاونی اعتبار فعال در پایان سال (میلیون ریال)

سال و شهرستان	تعداد	اعضاء	شاغلان	سرمایه
..... ۱۳۸۰	۳۲	۵۵۲۶	۸۶	۲۴۲۶
..... ۱۳۸۵	۳۳	۵۶۵۵	۸۲	۲۲۷۷
..... ۱۳۹۰	۴۰	۵۱۴۹	۹۴	۴۳۲۶
..... ۱۳۹۲	۱۴	۳۸۱۸	۳۹	۴۹۵۲
..... ۱۳۹۳	۱۲	۳۹۹۱	۲۹	۱۲۰۹۶
..... ۱۳۹۴	۱۳	۴۲۸۶	۳۱	۱۷۱۲۱
..... ۱۳۹۵(۱)	۱۲	۴۲۵۶	۲۹	۱۷۱۰۳
..... ۱۳۹۶	۱۱	۴۰۶۱	۲۴	۲۳۳۰۴
..... آرادان	۰	۰	۰	۰
..... دامغان	۱	۵۵	۱	۲۰۶
..... سرخه	۰	۰	۰	۰
..... سمنان	۶	۳۴۴۹	۱۳	۱۵۷۳۴
..... شاهرود	۳	۴۵۷	۸	۷۱۲۴
..... گرمسار	۱	۱۰۰	۲	۱۴۰
..... مهدیشهر	۰	۰	۰	۰
..... میامی	۰	۰	۰	۰

۱) برگزاری مجامع عمومی سالانه جزء تکالیف قانونی شرکت های تعاونی فعال می باشد که در صورت عدم برگزاری و خود اظهاری در سامانه ثبت تغییرات تعاونی ها وزارت تعاون، کار و رفاه اجتماعی، وضعیت فعالیت شرکت تعاونی به صورت سیستمی بعد از یک سال بحالت غیر فعال و بعد از سه سال به حالت راکد در خواهد آمد، لذا کاهش مشاهده شده در آمار نسبت به سنوات قبل مرتبط به این موضوع می باشد.

مأخذ: اداره کل تعاون، کار و رفاه اجتماعی استان سمنان.

